


k.ú. Slatiňany- 749796, č.parc. 923/1, 923/2, 923/3, 923/4, 923/5, 525/1, 534/5, 537/1, 564/3, 564/4, 695/1, 695/2, 695/3

± 0,000 = 289,430 m n. m. (Bpv)

|   |  |   |   |                          |                        |
|---|--|---|---|--------------------------|------------------------|
| <div>•  • SVIŽN •</div>  |  | AKCE<br><b>Projektová příprava výstavby nového střediska chovu koní<br/>Slatiňany</b><br>V Kaštance, 538 21 Slatiňany |   |                          |                        |
| AUTOR<br><br>SVIŽN s.r.o.<br><br>Kancelář<br>Zlatnická 1582/10<br>110 00 Praha 1<br><br>Sídlo<br>Milady Horákové 298/123<br>160 00 Praha 6<br><br>IČO · 03301087<br>DIČ · CZ03301087<br><br>info@svizn.cz<br>+420 606 062 636<br>www.svizn.cz | VYPRACOVAL<br><br>Ing. arch. Zdeněk Ševčík<br>Ing. Petr Velek  |   | STAVEBNÍK<br><br>Národní hřebčín Kladruby nad<br>Labem, s. p. o.<br>Kladruby nad Labem 1<br>533 14 Kladruby nad Labem<br><br>IČO · 72048972 |                          |                        |
|   | ZODPOVĚDNÝ PROJEKTANT<br><br>Ing. arch. Marta Ševčíková<br>ČKA 04 407  |   | MĚŘÍTKO<br><br>-  | STUPEŇ<br><br><b>DPS</b> | DATUM<br><br>06 / 2019 |
| HIP<br><br>Ing. arch. Marta Ševčíková<br>sevcikova@svizn.cz<br>+420 777 960 643   | ČÁST <b>D.1</b><br>DOKUMENTACE STAVEBNÍHO OBJEKTU - SO.01 Hřebčín<br><br>PROFESE <b>D.1.1</b><br>ARCHITEKTONICKO STAVEBNÍ ŘEŠENÍ<br><br>PŘÍLOHA <b>D.1.1.c-08</b><br>KNIHA OSTATNÍCH PRVKŮ |   |   |                          | ČÍSLO<br>PARÉ          |

# KNIHA OSTATNÍCH PRVKŮ

Projektová příprava výstavby nového střediska chovu koní Slatiňany

## OBSAH

1. PŘEDPISY A POZNÁMKY
2. SEZNAM PRVKŮ
3. TABULKA OKEN A OKENNÍCH OTVORŮ
4. VÝKRESOVÁ/OBRAZOVÁ ČÁST

**POZNÁMKY****VŠEOBECNÉ POZNÁMKY:**

- TATO DOKUMENTACE NENÍ VÝROBNÍ DÍLENSKOU DOKUMENTACÍ. VÝROBNÍ DÍLENSKOU DOKUMENTACI JE DODAVATEL STAVBY POVINEN ZHOTOVIT A PŘEDLOŽIT INVESTOROVÍ A AUTORSKÉMU DOZORU K ODSOUHLASENÍ PŘED ZAHÁJENÍM VÝROBY.
- BAREVNÉ PROVEDENÍ (POKUD NENÍ EXPLICITNĚ UVEDENO V PROJEKTOVÉ DOKUMENTACI), BUDE VYBRÁNO A ODSOUHLASENO V AUTORSKÝM DOZOREM PŘI REALIZACI. BAREVNÉ PROVEDENÍ OBSAŽENÉ V OBRAZOVÉ PŘÍLOZE, JE POUZE ILUSTRATIVNÍ.
- VEŠKERÉ PRVKY A POVRCHY VIDITELNÉ V INTERIÉRU I EXTERIÉRU MUSÍ BÝT PŘED OSAZENÍM (PŘÍPADNĚ PŘED VÝROBOU) PŘEDLOŽENY AUTORSKÉMU DOZORU KE SCHVÁLENÍ.
- DODAVATELSKÁ A VÝROBNÍ DOKUMENTACE VEŠKERÝCH PRVKŮ MUSÍ BÝT PŘEDLOŽENA AUTORSKÉMU DOZORU KE SCHVÁLENÍ.

**KNIHA OSTATNÍCH PRVKŮ**

Projektová příprava výstavby nového střediska chovu koní Slatiňany

Část

**2**

## SEZNAM PRVKŮ

| OZNAČENÍ | NÁZEV PRVKU           | OZNAČENÍ | NÁZEV PRVKU |
|----------|-----------------------|----------|-------------|
| X1-1.01  | ČELNÍ DVEŘNÍ WC STĚNA | X1-1.39  | BOK BOXU    |
| X1-1.02  | ČELNÍ DVEŘNÍ WC STĚNA | X1-1.40  | BOK BOXU    |
| X1-1.03  | VRATA                 | X1-1.41  | BOK BOXU    |
| X1-1.04  | ČELO BOXU             | X1-1.42  | BOK BOXU    |
| X1-1.05  | ČELO BOXU             | X1-1.43  | BOK BOXU    |
| X1-1.06  | ČELO BOXU             | X1-1.44  | ČELO BOXU   |
| X1-1.07  | ČELO BOXU             | X1-1.45  | ČELO BOXU   |
| X1-1.08  | ČELO BOXU             | X1-1.46  | ČELO BOXU   |
| X1-1.09  | ČELO BOXU             | X1-1.47  | ČELO BOXU   |
| X1-1.10  | ČELO BOXU             | X1-1.48  | ČELO BOXU   |
| X1-1.11  | ČELO BOXU             | X1-1.49  | ČELO BOXU   |
| X1-1.12  | ČELO BOXU             | X1-1.50  | BOK BOXU    |
| X1-1.13  | ČELO BOXU             | X1-1.51  | BOK BOXU    |
| X1-1.14  | ČELO BOXU             | X1-1.52  | BOK BOXU    |
| X1-1.15  | BOK BOXU              | X1-1.53  | BOK BOXU    |
| X1-1.16  | BOK BOXU              | X1-1.54  | BOK BOXU    |
| X1-1.17  | BOK BOXU              | X1-1.54  | BOK BOXU    |
| X1-1.18  | BOK BOXU              | X1-1.55  | ČELO BOXU   |
| X1-1.19  | BOK BOXU              | X1-1.56  | ČELO BOXU   |
| X1-1.20  | BOK BOXU              | X1-1.57  | ČELO BOXU   |
| X1-1.21  | BOK BOXU              | X1-1.58  | ČELO BOXU   |
| X1-1.22  | BOK BOXU              | X1-1.59  | BOK BOXU    |
| X1-1.23  | BOK BOXU              | X1-1.59  | BOK BOXU    |
| X1-1.24  | ČELO BOXU             | X1-1.60  | ČELO BOXU   |
| X1-1.25  | ČELO BOXU             | X1-1.61  | ČELO BOXU   |
| X1-1.26  | ČELO BOXU             | X1-1.62  | ČELO BOXU   |
| X1-1.27  | ČELO BOXU             | X1-1.63  | ČELO BOXU   |
| X1-1.28  | ČELO BOXU             | X1-1.64  | ČELO BOXU   |
| X1-1.29  | ČELO BOXU             | X1-1.65  | ČELO BOXU   |
| X1-1.30  | ČELO BOXU             | X1-1.66  | ČELO BOXU   |
| X1-1.31  | ČELO BOXU             | X1-1.67  | ČELO BOXU   |
| X1-1.32  | ČELO BOXU             | X1-1.68  | ČELO BOXU   |
| X1-1.33  | ČELO BOXU             | X1-1.69  | BOK BOXU    |
| X1-1.34  | ČELO BOXU             | X1-1.70  | BOK BOXU    |
| X1-1.35  | BOK BOXU              | X1-1.71  | BOK BOXU    |
| X1-1.36  | BOK BOXU              | X1-1.72  | BOK BOXU    |
| X1-1.37  | BOK BOXU              | X1-1.73  | BOK BOXU    |
| X1-1.38  | BOK BOXU              | X1-1.74  | BOK BOXU    |

**KNIHA OSTATNÍCH PRVKŮ**

Projektová příprava výstavby nového střediska chovu koní Slatiňany

Část

**2**

## SEZNAM PRVKŮ

| OZNAČENÍ | NÁZEV PRVKU                | OZNAČENÍ | NÁZEV PRVKU |
|----------|----------------------------|----------|-------------|
| X1-1.75  | BOK BOXU                   | X1-1.113 | KRMNÝ ŽLAB  |
| X1-1.76  | BOK BOXU                   | X1-1.114 | KRMNÝ ŽLAB  |
| X1-1.77  | BOK BOXU                   | X1-1.115 | KRMNÝ ŽLAB  |
| X1-1.78  | BOK BOXU                   | X1-1.116 | KRMNÝ ŽLAB  |
| X1-1.79  | VĚTRACÍ KOMÍNEK            | X1-1.117 | KRMNÝ ŽLAB  |
| X1-1.80  | VĚTRACÍ KOMÍNEK            | X1-1.118 | KRMNÝ ŽLAB  |
| X1-1.81  | VĚTRACÍ KOMÍNEK            | X1-1.119 | KRMNÝ ŽLAB  |
| X1-1.82  | OCHRANNÁ VĚTRACÍ MŘÍŽKA    | X1-1.120 | KRMNÝ ŽLAB  |
| X1-1.83  | OCHRANNÁ VĚTRACÍ MŘÍŽKA    | X1-1.121 | KRMNÝ ŽLAB  |
| X1-1.84  | OCHRANNÁ VĚTRACÍ MŘÍŽKA    | X1-1.122 | KRMNÝ ŽLAB  |
| X1-1.85  | OCHRANNÁ VĚTRACÍ MŘÍŽKA    | X1-1.123 | KRMNÝ ŽLAB  |
| X1-1.86  | VYŠETŘOVACÍ BOX            | X1-1.124 | KRMNÝ ŽLAB  |
| X1-1.87  | KOTVENÍ ZKUŠEBNÍHO FANTOMA | X1-1.125 | KRMNÝ ŽLAB  |
| X1-1.88  | KRMNÝ ŽLAB                 | X1-1.126 | KRMNÝ ŽLAB  |
| X1-1.89  | KRMNÝ ŽLAB                 | X1-1.127 | KRMNÝ ŽLAB  |
| X1-1.90  | KRMNÝ ŽLAB                 | X1-1.128 | KRMNÝ ŽLAB  |
| X1-1.91  | KRMNÝ ŽLAB                 | X1-1.129 | KRMNÝ ŽLAB  |
| X1-1.92  | KRMNÝ ŽLAB                 | X1-1.130 | KRMNÝ ŽLAB  |
| X1-1.93  | KRMNÝ ŽLAB                 | X1-1.131 | KRMNÝ ŽLAB  |
| X1-1.94  | KRMNÝ ŽLAB                 | X1-1.132 | KRMNÝ ŽLAB  |
| X1-1.95  | KRMNÝ ŽLAB                 | X1-1.133 | KRMNÝ ŽLAB  |
| X1-1.96  | KRMNÝ ŽLAB                 | X1-1.134 | KRMNÝ ŽLAB  |
| X1-1.97  | KRMNÝ ŽLAB                 | X1-1.135 | KRMNÝ ŽLAB  |
| X1-1.98  | KRMNÝ ŽLAB                 | X1-1.136 | KRMNÝ ŽLAB  |
| X1-1.99  | KRMNÝ ŽLAB                 | X1-1.137 | KRMNÝ ŽLAB  |
| X1-1.100 | KRMNÝ ŽLAB                 |          |             |
| X1-1.101 | KRMNÝ ŽLAB                 |          |             |
| X1-1.102 | KRMNÝ ŽLAB                 |          |             |
| X1-1.103 | KRMNÝ ŽLAB                 |          |             |
| X1-1.104 | KRMNÝ ŽLAB                 |          |             |
| X1-1.105 | KRMNÝ ŽLAB                 |          |             |
| X1-1.106 | KRMNÝ ŽLAB                 |          |             |
| X1-1.107 | KRMNÝ ŽLAB                 |          |             |
| X1-1.108 | KRMNÝ ŽLAB                 |          |             |
| X1-1.109 | KRMNÝ ŽLAB                 |          |             |
| X1-1.110 | KRMNÝ ŽLAB                 |          |             |
| X1-1.111 | KRMNÝ ŽLAB                 |          |             |
| X1-1.112 | KRMNÝ ŽLAB                 |          |             |

|  |                  |
|--|------------------|
| <b>KNIHA OSTATNÍCH PRVKŮ</b><br>Projektová příprava výstavby nového střediska chovu koní Slatiňany | Část<br><b>3</b> |
|--|------------------|

| TABULKA PRVKŮ     |   |  |
|-------------------|---|--|
| ID PRVKU:         | X1-1.01   | X1-1.02  |
| NÁZEV PRVKU:      | ČELNÍ DVEŘNÍ WC STĚNA   | ČELNÍ DVEŘNÍ WC STĚNA  |
| ROZMĚRY (mm):     | 1800 x 1725   | 1800 x 1725  |
| POPIS PRVKU:      | ČELNÍ WC STĚNA SE ZABUDOVANÝMI DVEŘMI; DVEŘNÍ KŘÍDLO OTEVÍRAVÉ SMĚREM DO MÍSTNOSTI S WC; DVEŘE O ROZMĚRU 800X1780 mm; VÝŠKOVÉ ODSAZENÍ STĚNY OD ZEMĚ 190 mm.  | ČELNÍ WC STĚNA SE ZABUDOVANÝMI DVEŘMI; DVEŘNÍ KŘÍDLO OTEVÍRAVÉ SMĚREM DO MÍSTNOSTI S WC; DVEŘE O ROZMĚRU 800X1780 mm; VÝŠKOVÉ ODSAZENÍ STĚNY OD ZEMĚ 190 mm.   |
| DOPLŇKY:          | HLINÍKOVÁ PODPĚRNÁ NOHA V=190 mm; HLINÍKOVÝ RÁM A PANT (3KS VRTANÝCH DO HRANY V=80MM); DVEŘNÍ ZAMYKÁNÍ WC CELOŠTÍT V=72 mm (MOŽNOST NOUZOVÉHO ODEMKNUTÍ Z VENKU), ZADLABANÝ; HLINÍKOVÝ "U" PROFIL K VYROVÁNÍ NEROVNOSTÍ STĚNY A UPEVNĚNÍ LTD  | HLINÍKOVÁ PODPĚRNÁ NOHA V=190 mm; HLINÍKOVÝ RÁM A PANT (3KS VRTANÝCH DO HRANY V=80MM); DVEŘNÍ ZAMYKÁNÍ WC CELOŠTÍT V=72 mm (MOŽNOST NOUZOVÉHO ODEMKNUTÍ Z VENKU), ZADLABANÝ; HLINÍKOVÝ "U" PROFIL K VYROVÁNÍ NEROVNOSTÍ STĚNY A UPEVNĚNÍ LTD   |
| MATERIÁL:         | LAMINO-TŘÍSKOVÁ DESKA TL. 28 mm; HLINÍKOVÉ PROFILY  | LAMINO-TŘÍSKOVÁ DESKA TL. 28 mm; HLINÍKOVÉ PROFILY   |
| POVRCHOVÁ ÚPRAVA: | MELAMINOVÁ FOLIE; HRANY DESEK OPATŘENY ELOXOVANÝMI HLINÍKOVÝMI PROFILY  | MELAMINOVÁ FOLIE; HRANY DESEK OPATŘENY ELOXOVANÝMI HLINÍKOVÝMI PROFILY   |
| POZNÁMKA:         | VČETNĚ KOTVÍCÍHO A SPOJOVACÍHO MATERIÁLU  | VČETNĚ KOTVÍCÍHO A SPOJOVACÍHO MATERIÁLU   |
| PŘÍLOHA:          | OBR.02  | OBR.01   |
| ID PRVKU:         | X1-1.03   | X1-1.04  |
| NÁZEV PRVKU:      | VRATA   | ČELO BOXU  |
| ROZMĚRY (mm):     | 6000 x 2200   | 3225 x 2250; rozměry budou ověřeny na stavbě   |
| POPIS PRVKU:      | VCHODOVÉ VRATA, 2X OCELOVÝ SLOUP SVAŘENÝ Z VÁLCOVANÉHO 2X U PROFILU KOTVEN DO BETONOVÉ PATKY; RÁM VRAT TVOŘEN OCELOVÝM JAKLEM 120x120x4 mm; VÝPLŇ VRAT TVOŘENA MODŘÍNOVÝMI PRKNY Š. 90 mm NA SRAZ K SOBĚ; VE VSTUPNÍ BRANCE VÝŘEZ SILUETY KONĚ VYPLNĚN DĚROVANÝM PLECHEM; ZADLABÁVACÍ ZÁMEK - VLOŽKA FAB, NÍZKÉ ZABEZPEČENÍ | RÁM OCELOVÝ JEKL 50x50x3 mm + HORNÍ A DOLNÍ PROFIL OPATŘEN OCELOVÝM L PROFILEM 50X50X4 mm; SPODNÍ ČÁST VRAT VYPLNĚNA DUBOVÝMI FOŠNAMI Š. 200 mm TL. 32 mm; HORNÍ ČÁST VYPLNĚNA KRUHOVOU TAŽENOU OCELÍ 20 mm; MENŠÍ ČÁST VRAT JAKO POSUVNÁ OPATŘENA ZÁPATKOU PROTI OTEVŘENÍ A PEVNÝM MADLEM |
| DOPLŇKY:          | 2X CELOZINKOVÁ VRATOVÁ ZÁSTRČ 300 mm SE ZAJIŠTĚNÍM NA VISACÍ ZÁMEK; 2 x ROZETOVÉ KOVÁNÍ, KLIKA - KLIKA, MATNÝ CHROM; 6 x VIDITELNÉ DVOUDÍLNÉ OCELOVÉ ZÁVĚSY, MATNÝ CHROM, OCELOVÁ POZINKOVANÁ KRYTKA NA SLOUPEK   | PEVNÉ MADLO; ZÁPADKA PROTI OTEVŘENÍ DVEŘÍ  |
| MATERIÁL:         | OCELOVÝ JAKL 120x120x4 mm; MODŘÍNOVÉ PRKNA Š.90 mm; DĚROVANÝ PLECH KULATÉ DĚROVÁNÍ PRŮMĚR 20 MM   | OMÍTANÉ DUBOVÉ FOŠNY Š. 200 mm TL. 32 mm; OCEL KRUHOVÁ TAŽENÁ PRŮMĚR 20 mm; OCELOVÝ JEKL 50x50x3 mm  |
| POVRCHOVÁ ÚPRAVA: | OTĚRUODOLNÝ NÁTĚR NA KOV ODSTÍN RAL 7016  | OTĚRUODOLNÝ NÁTĚR NA KOV ODSTÍN RAL 7016   |
| POZNÁMKA:         | VČETNĚ KOTVÍCÍHO A SPOJOVACÍHO MATERIÁLU  | VČETNĚ KOTVÍCÍHO A SPOJOVACÍHO MATERIÁLU   |
| PŘÍLOHA:          | OBR.03  | OBR.14   |
|                   |   |  |

|  |                  |
|--|------------------|
| <b>KNIHA OSTATNÍCH PRVKŮ</b><br>Projektová příprava výstavby nového střediska chovu koní Slatiňany | Část<br><b>3</b> |
|--|------------------|

| TABULKA PRVKŮ            |  |  |
|--------------------------|--|--|
| <b>ID PRVKU:</b>         | X1-1.05  | X1-1.06  |
| <b>NÁZEV PRVKU:</b>      | ČELO BOXU  | ČELO BOXU  |
| <b>ROZMĚRY (mm):</b>     | 3200 x 2250; rozměry budou ověřeny na stavbě   | 3200 x 2250; rozměry budou ověřeny na stavbě   |
| <b>POPIS PRVKU:</b>      | RÁM OCELOVÝ JEKL 50x50x3 mm + HORNÍ A DOLNÍ PROFIL OPATŘEN OCELOVÝM L PROFILEM 50X50X4 mm; SPODNÍ ČÁST VRAT VYPLNĚNA DUBOVÝMI FOŠNAMI Š. 200 mm TL. 32 mm; HORNÍ ČÁST VYPLNĚNA KRUHOVOU TAŽENOU OCELÍ 20 mm; MENŠÍ ČÁST VRAT JAKO POSUVNÁ OPATŘENA ZÁPATKOU PROTI OTEVŘENÍ A PEVNÝM MADLEM | RÁM OCELOVÝ JEKL 50x50x3 mm + HORNÍ A DOLNÍ PROFIL OPATŘEN OCELOVÝM L PROFILEM 50X50X4 mm; SPODNÍ ČÁST VRAT VYPLNĚNA DUBOVÝMI FOŠNAMI Š. 200 mm TL. 32 mm; HORNÍ ČÁST VYPLNĚNA KRUHOVOU TAŽENOU OCELÍ 20 mm; MENŠÍ ČÁST VRAT JAKO POSUVNÁ OPATŘENA ZÁPATKOU PROTI OTEVŘENÍ A PEVNÝM MADLEM |
| <b>DOPLŇKY:</b>          | PEVNÉ MADLO; ZÁPADKA PROTI OTEVŘENÍ DVEŘÍ  | PEVNÉ MADLO; ZÁPADKA PROTI OTEVŘENÍ DVEŘÍ  |
| <b>MATERIÁL:</b>         | OMÍTANÉ DUBOVÉ FOŠNY Š. 200 mm TL. 32 mm; OCEL KRUHOVÁ TAŽENÁ PRŮMĚR 20 mm; OCELOVÝ JEKL 50x50x3 mm  | OMÍTANÉ DUBOVÉ FOŠNY Š. 200 mm TL. 32 mm; OCEL KRUHOVÁ TAŽENÁ PRŮMĚR 20 mm; OCELOVÝ JEKL 50x50x3 mm  |
| <b>POVRCHOVÁ ÚPRAVA:</b> | OTĚRUODOLNÝ NÁTĚR NA KOV ODSŤÍN RAL 7016   | OTĚRUODOLNÝ NÁTĚR NA KOV ODSŤÍN RAL 7016   |
| <b>POZNÁMKA:</b>         | VČETNĚ KOTVÍCÍHO A SPOJOVACÍHO MATERIÁLU   | VČETNĚ KOTVÍCÍHO A SPOJOVACÍHO MATERIÁLU   |
| <b>PŘÍLOHA:</b>          | OBR.04   | OBR.04   |
| <b>ID PRVKU:</b>         | X1-1.07  | X1-1.08  |
| <b>NÁZEV PRVKU:</b>      | ČELO BOXU  | ČELO BOXU  |
| <b>ROZMĚRY (mm):</b>     | 3200 x 2250; rozměry budou ověřeny na stavbě   | 3200 x 2250; rozměry budou ověřeny na stavbě   |
| <b>POPIS PRVKU:</b>      | RÁM OCELOVÝ JEKL 50x50x3 mm + HORNÍ A DOLNÍ PROFIL OPATŘEN OCELOVÝM L PROFILEM 50X50X4 mm; SPODNÍ ČÁST VRAT VYPLNĚNA DUBOVÝMI FOŠNAMI Š. 200 mm TL. 32 mm; HORNÍ ČÁST VYPLNĚNA KRUHOVOU TAŽENOU OCELÍ 20 mm; MENŠÍ ČÁST VRAT JAKO POSUVNÁ OPATŘENA ZÁPATKOU PROTI OTEVŘENÍ A PEVNÝM MADLEM | RÁM OCELOVÝ JEKL 50x50x3 mm + HORNÍ A DOLNÍ PROFIL OPATŘEN OCELOVÝM L PROFILEM 50X50X4 mm; SPODNÍ ČÁST VRAT VYPLNĚNA DUBOVÝMI FOŠNAMI Š. 200 mm TL. 32 mm; HORNÍ ČÁST VYPLNĚNA KRUHOVOU TAŽENOU OCELÍ 20 mm; MENŠÍ ČÁST VRAT JAKO POSUVNÁ OPATŘENA ZÁPATKOU PROTI OTEVŘENÍ A PEVNÝM MADLEM |
| <b>DOPLŇKY:</b>          | PEVNÉ MADLO; ZÁPADKA PROTI OTEVŘENÍ DVEŘÍ  | PEVNÉ MADLO; ZÁPADKA PROTI OTEVŘENÍ DVEŘÍ  |
| <b>MATERIÁL:</b>         | OMÍTANÉ DUBOVÉ FOŠNY Š. 200 mm TL. 32 mm; OCEL KRUHOVÁ TAŽENÁ PRŮMĚR 20 mm; OCELOVÝ JEKL 50x50x3 mm  | OMÍTANÉ DUBOVÉ FOŠNY Š. 200 mm TL. 32 mm; OCEL KRUHOVÁ TAŽENÁ PRŮMĚR 20 mm; OCELOVÝ JEKL 50x50x3 mm  |
| <b>POVRCHOVÁ ÚPRAVA:</b> | OTĚRUODOLNÝ NÁTĚR NA KOV ODSŤÍN RAL 7016   | OTĚRUODOLNÝ NÁTĚR NA KOV ODSŤÍN RAL 7016   |
| <b>POZNÁMKA:</b>         | VČETNĚ KOTVÍCÍHO A SPOJOVACÍHO MATERIÁLU   | VČETNĚ KOTVÍCÍHO A SPOJOVACÍHO MATERIÁLU   |
| <b>PŘÍLOHA:</b>          | OBR.04   | OBR.04   |

|  |                  |
|--|------------------|
| <b>KNIHA OSTATNÍCH PRVKŮ</b><br>Projektová příprava výstavby nového střediska chovu koní Slatiňany | Část<br><b>3</b> |
|--|------------------|

| TABULKA PRVKŮ            |  |  |
|--------------------------|--|--|
| <b>ID PRVKU:</b>         | X1-1.09  | X1-1.10  |
| <b>NÁZEV PRVKU:</b>      | ČELO BOXU  | ČELO BOXU  |
| <b>ROZMĚRY (mm):</b>     | 3225 x 2250; rozměry budou ověřeny na stavbě   | 3225 x 2250; rozměry budou ověřeny na stavbě   |
| <b>POPIS PRVKU:</b>      | RÁM OCELOVÝ JEKL 50x50x3 mm + HORNÍ A DOLNÍ PROFIL OPATŘEN OCELOVÝM L PROFILEM 50X50X4 mm; SPODNÍ ČÁST VRAT VYPLNĚNA DUBOVÝMI FOŠNAMI Š. 200 mm TL. 32 mm; HORNÍ ČÁST VYPLNĚNA KRUHOVOU TAŽENOU OCELÍ 20 mm; MENŠÍ ČÁST VRAT JAKO POSUVNÁ OPATŘENA ZÁPATKOU PROTI OTEVŘENÍ A PEVNÝM MADLEM | RÁM OCELOVÝ JEKL 50x50x3 mm + HORNÍ A DOLNÍ PROFIL OPATŘEN OCELOVÝM L PROFILEM 50X50X4 mm; SPODNÍ ČÁST VRAT VYPLNĚNA DUBOVÝMI FOŠNAMI Š. 200 mm TL. 32 mm; HORNÍ ČÁST VYPLNĚNA KRUHOVOU TAŽENOU OCELÍ 20 mm; MENŠÍ ČÁST VRAT JAKO POSUVNÁ OPATŘENA ZÁPATKOU PROTI OTEVŘENÍ A PEVNÝM MADLEM |
| <b>DOPLŇKY:</b>          | PEVNÉ MADLO; ZÁPADKA PROTI OTEVŘENÍ DVEŘÍ  | PEVNÉ MADLO; ZÁPADKA PROTI OTEVŘENÍ DVEŘÍ  |
| <b>MATERIÁL:</b>         | OMÍTANÉ DUBOVÉ FOŠNY Š. 200 mm TL. 32 mm; OCEL KRUHOVÁ TAŽENÁ PRŮMĚR 20 mm; OCELOVÝ JEKL 50x50x3 mm  | OMÍTANÉ DUBOVÉ FOŠNY Š. 200 mm TL. 32 mm; OCEL KRUHOVÁ TAŽENÁ PRŮMĚR 20 mm; OCELOVÝ JEKL 50x50x3 mm  |
| <b>POVRCHOVÁ ÚPRAVA:</b> | OTĚRUODOLNÝ NÁTĚR NA KOV ODSÍN RAL 7016  | OTĚRUODOLNÝ NÁTĚR NA KOV ODSÍN RAL 7016  |
| <b>POZNÁMKA:</b>         | VČETNĚ KOTVÍCÍHO A SPOJOVACÍHO MATERIÁLU   | VČETNĚ KOTVÍCÍHO A SPOJOVACÍHO MATERIÁLU   |
| <b>PŘÍLOHA:</b>          | OBR.14   | OBR.15   |
| <b>ID PRVKU:</b>         | X1-1.11  | X1-1.12  |
| <b>NÁZEV PRVKU:</b>      | ČELO BOXU  | ČELO BOXU  |
| <b>ROZMĚRY (mm):</b>     | 3200 x 2250; rozměry budou ověřeny na stavbě   | 3200 x 2250; rozměry budou ověřeny na stavbě   |
| <b>POPIS PRVKU:</b>      | RÁM OCELOVÝ JEKL 50x50x3 mm + HORNÍ A DOLNÍ PROFIL OPATŘEN OCELOVÝM L PROFILEM 50X50X4 mm; SPODNÍ ČÁST VRAT VYPLNĚNA DUBOVÝMI FOŠNAMI Š. 200 mm TL. 32 mm; HORNÍ ČÁST VYPLNĚNA KRUHOVOU TAŽENOU OCELÍ 20 mm; MENŠÍ ČÁST VRAT JAKO POSUVNÁ OPATŘENA ZÁPATKOU PROTI OTEVŘENÍ A PEVNÝM MADLEM | RÁM OCELOVÝ JEKL 50x50x3 mm + HORNÍ A DOLNÍ PROFIL OPATŘEN OCELOVÝM L PROFILEM 50X50X4 mm; SPODNÍ ČÁST VRAT VYPLNĚNA DUBOVÝMI FOŠNAMI Š. 200 mm TL. 32 mm; HORNÍ ČÁST VYPLNĚNA KRUHOVOU TAŽENOU OCELÍ 20 mm; MENŠÍ ČÁST VRAT JAKO POSUVNÁ OPATŘENA ZÁPATKOU PROTI OTEVŘENÍ A PEVNÝM MADLEM |
| <b>DOPLŇKY:</b>          | PEVNÉ MADLO; ZÁPADKA PROTI OTEVŘENÍ DVEŘÍ  | PEVNÉ MADLO; ZÁPADKA PROTI OTEVŘENÍ DVEŘÍ  |
| <b>MATERIÁL:</b>         | OMÍTANÉ DUBOVÉ FOŠNY Š. 200 mm TL. 32 mm; OCEL KRUHOVÁ TAŽENÁ PRŮMĚR 20 mm; OCELOVÝ JEKL 50x50x3 mm  | OMÍTANÉ DUBOVÉ FOŠNY Š. 200 mm TL. 32 mm; OCEL KRUHOVÁ TAŽENÁ PRŮMĚR 20 mm; OCELOVÝ JEKL 50x50x3 mm  |
| <b>POVRCHOVÁ ÚPRAVA:</b> | OTĚRUODOLNÝ NÁTĚR NA KOV ODSÍN RAL 7016  | OTĚRUODOLNÝ NÁTĚR NA KOV ODSÍN RAL 7016  |
| <b>POZNÁMKA:</b>         | VČETNĚ KOTVÍCÍHO A SPOJOVACÍHO MATERIÁLU   | VČETNĚ KOTVÍCÍHO A SPOJOVACÍHO MATERIÁLU   |
| <b>PŘÍLOHA:</b>          | OBR.05   | OBR.05   |
|                          |  |  |



|  |                  |
|--|------------------|
| <b>KNIHA OSTATNÍCH PRVKŮ</b><br>Projektová příprava výstavby nového střediska chovu koní Slatiňany | Část<br><b>3</b> |
|--|------------------|

| TABULKA PRVKŮ            |  |  |
|--------------------------|--|--|
| <b>ID PRVKU:</b>         | X1-1.13  | X1-1.14  |
| <b>NÁZEV PRVKU:</b>      | ČELO BOXU  | ČELO BOXU  |
| <b>ROZMĚRY (mm):</b>     | 3200 x 2250; rozměry budou ověřeny na stavbě   | 3225 x 2250; rozměry budou ověřeny na stavbě   |
| <b>POPIS PRVKU:</b>      | RÁM OCELOVÝ JEKL 50x50x3 mm + HORNÍ A DOLNÍ PROFIL OPATŘEN OCELOVÝM L PROFILEM 50X50X4 mm; SPODNÍ ČÁST VRAT VYPLNĚNA DUBOVÝMI FOŠNAMI Š. 200 mm TL. 32 mm; HORNÍ ČÁST VYPLNĚNA KRUHOVOU TAŽENOU OCELÍ 20 mm; MENŠÍ ČÁST VRAT JAKO POSUVNÁ OPATŘENA ZÁPATKOU PROTI OTEVŘENÍ A PEVNÝM MADLEM | RÁM OCELOVÝ JEKL 50x50x3 mm + HORNÍ A DOLNÍ PROFIL OPATŘEN OCELOVÝM L PROFILEM 50X50X4 mm; SPODNÍ ČÁST VRAT VYPLNĚNA DUBOVÝMI FOŠNAMI Š. 200 mm TL. 32 mm; HORNÍ ČÁST VYPLNĚNA KRUHOVOU TAŽENOU OCELÍ 20 mm; MENŠÍ ČÁST VRAT JAKO POSUVNÁ OPATŘENA ZÁPATKOU PROTI OTEVŘENÍ A PEVNÝM MADLEM |
| <b>DOPLŇKY:</b>          | PEVNÉ MADLO; ZÁPADKA PROTI OTEVŘENÍ DVEŘÍ  | PEVNÉ MADLO; ZÁPADKA PROTI OTEVŘENÍ DVEŘÍ  |
| <b>MATERIÁL:</b>         | OMÍTANÉ DUBOVÉ FOŠNY Š. 200 mm TL. 32 mm; OCEL KRUHOVÁ TAŽENÁ PRŮMĚR 20 mm; OCELOVÝ JEKL 50x50x3 mm  | OMÍTANÉ DUBOVÉ FOŠNY Š. 200 mm TL. 32 mm; OCEL KRUHOVÁ TAŽENÁ PRŮMĚR 20 mm; OCELOVÝ JEKL 50x50x3 mm  |
| <b>POVRCHOVÁ ÚPRAVA:</b> | OTĚRUODOLNÝ NÁTĚR NA KOV ODSTÍN RAL 7016   | OTĚRUODOLNÝ NÁTĚR NA KOV ODSTÍN RAL 7016   |
| <b>POZNÁMKA:</b>         | VČETNĚ KOTVÍCÍHO A SPOJOVACÍHO MATERIÁLU   | VČETNĚ KOTVÍCÍHO A SPOJOVACÍHO MATERIÁLU   |
| <b>PŘÍLOHA:</b>          | OBR.05   | OBR.15   |
| <b>ID PRVKU:</b>         | X1-1.15  | X1-1.16  |
| <b>NÁZEV PRVKU:</b>      | BOK BOXU   | BOK BOXU   |
| <b>ROZMĚRY (mm):</b>     | 4400 x 2250; rozměry budou ověřeny na stavbě   | 4400 x 2250; rozměry budou ověřeny na stavbě   |
| <b>POPIS PRVKU:</b>      | RÁM OCELOVÝ JEKL 50x50x3 mm + HORNÍ A DOLNÍ PROFIL OPATŘEN OCELOVÝM L PROFILEM 50X50X4 mm; SPODNÍ ČÁST VRAT VYPLNĚNA DUBOVÝMI FOŠNAMI Š. 200 mm TL. 32 mm; HORNÍ ČÁST VYPLNĚNA KRUHOVOU TAŽENOU OCELÍ 20 mm  | RÁM OCELOVÝ JEKL 50x50x3 mm + HORNÍ A DOLNÍ PROFIL OPATŘEN OCELOVÝM L PROFILEM 50X50X4 mm; SPODNÍ ČÁST VRAT VYPLNĚNA DUBOVÝMI FOŠNAMI Š. 200 mm TL. 32 mm; HORNÍ ČÁST VYPLNĚNA KRUHOVOU TAŽENOU OCELÍ 20 mm  |
| <b>DOPLŇKY:</b>          | --   | --   |
| <b>MATERIÁL:</b>         | OMÍTANÉ DUBOVÉ FOŠNY Š. 200 mm TL. 32 mm; OCEL KRUHOVÁ TAŽENÁ PRŮMĚR 20 mm; OCELOVÝ JEKL 50x50x3mm   | OMÍTANÉ DUBOVÉ FOŠNY Š. 200 mm TL. 32 mm; OCEL KRUHOVÁ TAŽENÁ PRŮMĚR 20 mm; OCELOVÝ JEKL 50x50x3mm   |
| <b>POVRCHOVÁ ÚPRAVA:</b> | 1x ZÁKLADNÍ NÁTĚR NA KOV; 2X OTĚRUODOLNÝ VRCHNÍ NÁTĚR NA KOV ODSTÍN RAL 7016   | 1x ZÁKLADNÍ NÁTĚR NA KOV; 2X OTĚRUODOLNÝ VRCHNÍ NÁTĚR NA KOV ODSTÍN RAL 7016   |
| <b>POZNÁMKA:</b>         | VČETNĚ KOTVÍCÍHO A SPOJOVACÍHO MATERIÁLU   | VČETNĚ KOTVÍCÍHO A SPOJOVACÍHO MATERIÁLU   |
| <b>PŘÍLOHA:</b>          | OBR.09   | OBR.09   |

|  |                  |
|--|------------------|
| <b>KNIHA OSTATNÍCH PRVKŮ</b><br>Projektová příprava výstavby nového střediska chovu koní Slatiňany | Část<br><b>3</b> |
|--|------------------|

| TABULKA PRVKŮ            |   |   |
|--------------------------|---|---|
| <b>ID PRVKU:</b>         | X1-1.17   | X1-1.18   |
| <b>NÁZEV PRVKU:</b>      | BOK BOXU  | BOK BOXU  |
| <b>ROZMĚRY (mm):</b>     | 4400 x 2250; rozměry budou ověřeny na stavbě  | 4400 x 2250; rozměry budou ověřeny na stavbě  |
| <b>POPIS PRVKU:</b>      | RÁM OCELOVÝ JEKL 50x50x3 mm + HORNÍ A DOLNÍ PROFIL OPATŘEN OCELOVÝM L PROFILEM 50X50X4 mm; SPODNÍ ČÁST VRAT VYPLNĚNA DUBOVÝMI FOŠNAMI Š. 200 mm TL. 32 mm; HORNÍ ČÁST VYPLNĚNA KRUHOVOU TAŽENOU OCELÍ 20 mm | RÁM OCELOVÝ JEKL 50x50x3 mm + HORNÍ A DOLNÍ PROFIL OPATŘEN OCELOVÝM L PROFILEM 50X50X4 mm; SPODNÍ ČÁST VRAT VYPLNĚNA DUBOVÝMI FOŠNAMI Š. 200 mm TL. 32 mm; HORNÍ ČÁST VYPLNĚNA KRUHOVOU TAŽENOU OCELÍ 20 mm |
| <b>DOPLŇKY:</b>          | --  | --  |
| <b>MATERIÁL:</b>         | OMÍTANÉ DUBOVÉ FOŠNY Š. 200 mm TL. 32 mm; OCEL KRUHOVÁ TAŽENÁ PRŮMĚR 20 mm; OCELOVÝ JEKL 50x50x3mm  | OMÍTANÉ DUBOVÉ FOŠNY Š. 200 mm TL. 32 mm; OCEL KRUHOVÁ TAŽENÁ PRŮMĚR 20 mm; OCELOVÝ JEKL 50x50x3mm  |
| <b>POVRCHOVÁ ÚPRAVA:</b> | 1x ZÁKLADNÍ NÁTĚR NA KOV; 2X OTĚRUODOLNÝ VRCHNÍ NÁTĚR NA KOV ODSTÍN RAL 7016  | 1x ZÁKLADNÍ NÁTĚR NA KOV; 2X OTĚRUODOLNÝ VRCHNÍ NÁTĚR NA KOV ODSTÍN RAL 7016  |
| <b>POZNÁMKA:</b>         | VČETNĚ KOTVÍCÍHO A SPOJOVACÍHO MATERIÁLU  | VČETNĚ KOTVÍCÍHO A SPOJOVACÍHO MATERIÁLU  |
| <b>PŘÍLOHA:</b>          | OBR.09  | OBR.09  |
| <b>ID PRVKU:</b>         | X1-1.19   | X1-1.20   |
| <b>NÁZEV PRVKU:</b>      | BOK BOXU  | BOK BOXU  |
| <b>ROZMĚRY (mm):</b>     | 4400 x 2250; rozměry budou ověřeny na stavbě  | 4400 x 2250; rozměry budou ověřeny na stavbě  |
| <b>POPIS PRVKU:</b>      | RÁM OCELOVÝ JEKL 50x50x3 mm + HORNÍ A DOLNÍ PROFIL OPATŘEN OCELOVÝM L PROFILEM 50X50X4 mm; SPODNÍ ČÁST VRAT VYPLNĚNA DUBOVÝMI FOŠNAMI Š. 200 mm TL. 32 mm; HORNÍ ČÁST VYPLNĚNA KRUHOVOU TAŽENOU OCELÍ 20 mm | RÁM OCELOVÝ JEKL 50x50x3 mm + HORNÍ A DOLNÍ PROFIL OPATŘEN OCELOVÝM L PROFILEM 50X50X4 mm; SPODNÍ ČÁST VRAT VYPLNĚNA DUBOVÝMI FOŠNAMI Š. 200 mm TL. 32 mm; HORNÍ ČÁST VYPLNĚNA KRUHOVOU TAŽENOU OCELÍ 20 mm |
| <b>DOPLŇKY:</b>          | --  | --  |
| <b>MATERIÁL:</b>         | OMÍTANÉ DUBOVÉ FOŠNY Š. 200 mm TL. 32 mm; OCEL KRUHOVÁ TAŽENÁ PRŮMĚR 20 mm; OCELOVÝ JEKL 50x50x3mm  | OMÍTANÉ DUBOVÉ FOŠNY Š. 200 mm TL. 32 mm; OCEL KRUHOVÁ TAŽENÁ PRŮMĚR 20 mm; OCELOVÝ JEKL 50x50x3mm  |
| <b>POVRCHOVÁ ÚPRAVA:</b> | 1x ZÁKLADNÍ NÁTĚR NA KOV; 2X OTĚRUODOLNÝ VRCHNÍ NÁTĚR NA KOV ODSTÍN RAL 7016  | 1x ZÁKLADNÍ NÁTĚR NA KOV; 2X OTĚRUODOLNÝ VRCHNÍ NÁTĚR NA KOV ODSTÍN RAL 7016  |
| <b>POZNÁMKA:</b>         | VČETNĚ KOTVÍCÍHO A SPOJOVACÍHO MATERIÁLU  | VČETNĚ KOTVÍCÍHO A SPOJOVACÍHO MATERIÁLU  |
| <b>PŘÍLOHA:</b>          | OBR.09  | OBR.09  |

|  |                  |
|--|------------------|
| <b>KNIHA OSTATNÍCH PRVKŮ</b><br>Projektová příprava výstavby nového střediska chovu koní Slatiňany | Část<br><b>3</b> |
|--|------------------|

| TABULKA PRVKŮ            |   |  |
|--------------------------|---|--|
| <b>ID PRVKU:</b>         | X1-1.21   | X1-1.22  |
| <b>NÁZEV PRVKU:</b>      | BOK BOXU  | BOK BOXU   |
| <b>ROZMĚRY (mm):</b>     | 4400 x 2250; rozměry budou ověřeny na stavbě  | 4400 x 2250; rozměry budou ověřeny na stavbě   |
| <b>POPIS PRVKU:</b>      | RÁM OCELOVÝ JEKL 50x50x3 mm + HORNÍ A DOLNÍ PROFIL OPATŘEN OCELOVÝM L PROFILEM 50X50X4 mm; SPODNÍ ČÁST VRAT VYPLNĚNA DUBOVÝMI FOŠNAMI Š. 200 mm TL. 32 mm; HORNÍ ČÁST VYPLNĚNA KRUHOVOU TAŽENOU OCELÍ 20 mm | RÁM OCELOVÝ JEKL 50x50x3 mm + HORNÍ A DOLNÍ PROFIL OPATŘEN OCELOVÝM L PROFILEM 50X50X4 mm; SPODNÍ ČÁST VRAT VYPLNĚNA DUBOVÝMI FOŠNAMI Š. 200 mm TL. 32 mm; HORNÍ ČÁST VYPLNĚNA KRUHOVOU TAŽENOU OCELÍ 20 mm  |
| <b>DOPLŇKY:</b>          | --  | --   |
| <b>MATERIÁL:</b>         | OMÍTANÉ DUBOVÉ FOŠNY Š. 200 mm TL. 32 mm; OCEL KRUHOVÁ TAŽENÁ PRŮMĚR 20 mm; OCELOVÝ JEKL 50x50x3mm  | OMÍTANÉ DUBOVÉ FOŠNY Š. 200 mm TL. 32 mm; OCEL KRUHOVÁ TAŽENÁ PRŮMĚR 20 mm; OCELOVÝ JEKL 50x50x3mm   |
| <b>POVRCHOVÁ ÚPRAVA:</b> | 1x ZÁKLADNÍ NÁTĚR NA KOV; 2X OTĚRUODOLNÝ VRCHNÍ NÁTĚR NA KOV ODSTÍN RAL 7016  | 1x ZÁKLADNÍ NÁTĚR NA KOV; 2X OTĚRUODOLNÝ VRCHNÍ NÁTĚR NA KOV ODSTÍN RAL 7016   |
| <b>POZNÁMKA:</b>         | VČETNĚ KOTVÍCÍHO A SPOJOVACÍHO MATERIÁLU  | VČETNĚ KOTVÍCÍHO A SPOJOVACÍHO MATERIÁLU   |
| <b>PŘÍLOHA:</b>          | OBR.09  | OBR.09   |
| <b>ID PRVKU:</b>         | X1-1.23   | X1-1.24  |
| <b>NÁZEV PRVKU:</b>      | BOK BOXU  | ČELO BOXU  |
| <b>ROZMĚRY (mm):</b>     | 4400 x 2250; rozměry budou ověřeny na stavbě  | 3225 x 2250; rozměry budou ověřeny na stavbě   |
| <b>POPIS PRVKU:</b>      | RÁM OCELOVÝ JEKL 50x50x3 mm + HORNÍ A DOLNÍ PROFIL OPATŘEN OCELOVÝM L PROFILEM 50X50X4 mm; SPODNÍ ČÁST VRAT VYPLNĚNA DUBOVÝMI FOŠNAMI Š. 200 mm TL. 32 mm; HORNÍ ČÁST VYPLNĚNA KRUHOVOU TAŽENOU OCELÍ 20 mm | RÁM OCELOVÝ JEKL 50x50x3 mm + HORNÍ A DOLNÍ PROFIL OPATŘEN OCELOVÝM L PROFILEM 50X50X4 mm; SPODNÍ ČÁST VRAT VYPLNĚNA DUBOVÝMI FOŠNAMI Š. 200 mm TL. 32 mm; HORNÍ ČÁST VYPLNĚNA KRUHOVOU TAŽENOU OCELÍ 20 mm; MENŠÍ ČÁST VRAT JAKO POSUVNÁ OPATŘENA ZÁPATKOU PROTI OTEVŘENÍ A PEVNÝM MADLEM |
| <b>DOPLŇKY:</b>          | --  | PEVNÉ MADLO; ZÁPADKA PROTI OTEVŘENÍ DVEŘÍ  |
| <b>MATERIÁL:</b>         | OMÍTANÉ DUBOVÉ FOŠNY Š. 200 mm TL. 32 mm; OCEL KRUHOVÁ TAŽENÁ PRŮMĚR 20 mm; OCELOVÝ JEKL 50x50x3mm  | OMÍTANÉ DUBOVÉ FOŠNY Š. 200 mm TL. 32 mm; OCEL KRUHOVÁ TAŽENÁ PRŮMĚR 20 mm; OCELOVÝ JEKL 50x50x3 mm  |
| <b>POVRCHOVÁ ÚPRAVA:</b> | 1x ZÁKLADNÍ NÁTĚR NA KOV; 2X OTĚRUODOLNÝ VRCHNÍ NÁTĚR NA KOV ODSTÍN RAL 7016  | OTĚRUODOLNÝ NÁTĚR NA KOV ODSTÍN RAL 7016   |
| <b>POZNÁMKA:</b>         | VČETNĚ KOTVÍCÍHO A SPOJOVACÍHO MATERIÁLU  | VČETNĚ KOTVÍCÍHO A SPOJOVACÍHO MATERIÁLU   |
| <b>PŘÍLOHA:</b>          | OBR.09  | OBR.15   |

|  |                  |
|--|------------------|
| <b>KNIHA OSTATNÍCH PRVKŮ</b><br>Projektová příprava výstavby nového střediska chovu koní Slatiňany | Část<br><b>3</b> |
|--|------------------|

| TABULKA PRVKŮ            |  |  |
|--------------------------|--|--|
| <b>ID PRVKU:</b>         | X1-1.25  | X1-1.26  |
| <b>NÁZEV PRVKU:</b>      | ČELO BOXU  | ČELO BOXU  |
| <b>ROZMĚRY (mm):</b>     | 3200 x 2250; rozměry budou ověřeny na stavbě   | 3200 x 2250; rozměry budou ověřeny na stavbě   |
| <b>POPIS PRVKU:</b>      | RÁM OCELOVÝ JEKL 50x50x3 mm + HORNÍ A DOLNÍ PROFIL OPATŘEN OCELOVÝM L PROFILEM 50X50X4 mm; SPODNÍ ČÁST VRAT VYPLNĚNA DUBOVÝMI FOŠNAMI Š. 200 mm TL. 32 mm; HORNÍ ČÁST VYPLNĚNA KRUHOVOU TAŽENOU OCELÍ 20 mm; MENŠÍ ČÁST VRAT JAKO POSUVNÁ OPATŘENA ZÁPATKOU PROTI OTEVŘENÍ A PEVNÝM MADLEM | RÁM OCELOVÝ JEKL 50x50x3 mm + HORNÍ A DOLNÍ PROFIL OPATŘEN OCELOVÝM L PROFILEM 50X50X4 mm; SPODNÍ ČÁST VRAT VYPLNĚNA DUBOVÝMI FOŠNAMI Š. 200 mm TL. 32 mm; HORNÍ ČÁST VYPLNĚNA KRUHOVOU TAŽENOU OCELÍ 20 mm; MENŠÍ ČÁST VRAT JAKO POSUVNÁ OPATŘENA ZÁPATKOU PROTI OTEVŘENÍ A PEVNÝM MADLEM |
| <b>DOPLŇKY:</b>          | PEVNÉ MADLO; ZÁPADKA PROTI OTEVŘENÍ DVEŘÍ  | PEVNÉ MADLO; ZÁPADKA PROTI OTEVŘENÍ DVEŘÍ  |
| <b>MATERIÁL:</b>         | OMÍTANÉ DUBOVÉ FOŠNY Š. 200 mm TL. 32 mm; OCEL KRUHOVÁ TAŽENÁ PRŮMĚR 20 mm; OCELOVÝ JEKL 50x50x3 mm  | OMÍTANÉ DUBOVÉ FOŠNY Š. 200 mm TL. 32 mm; OCEL KRUHOVÁ TAŽENÁ PRŮMĚR 20 mm; OCELOVÝ JEKL 50x50x3 mm  |
| <b>POVRCHOVÁ ÚPRAVA:</b> | OTĚRUODOLNÝ NÁTĚR NA KOV ODSÍN RAL 7016  | OTĚRUODOLNÝ NÁTĚR NA KOV ODSÍN RAL 7016  |
| <b>POZNÁMKA:</b>         | VČETNĚ KOTVÍCÍHO A SPOJOVACÍHO MATERIÁLU   | VČETNĚ KOTVÍCÍHO A SPOJOVACÍHO MATERIÁLU   |
| <b>PŘÍLOHA:</b>          | OBR.05   | OBR.05   |
| <b>ID PRVKU:</b>         | X1-1.27  | X1-1.28  |
| <b>NÁZEV PRVKU:</b>      | ČELO BOXU  | ČELO BOXU  |
| <b>ROZMĚRY (mm):</b>     | 3200 x 2250; rozměry budou ověřeny na stavbě   | 3200 x 2250; rozměry budou ověřeny na stavbě   |
| <b>POPIS PRVKU:</b>      | RÁM OCELOVÝ JEKL 50x50x3 mm + HORNÍ A DOLNÍ PROFIL OPATŘEN OCELOVÝM L PROFILEM 50X50X4 mm; SPODNÍ ČÁST VRAT VYPLNĚNA DUBOVÝMI FOŠNAMI Š. 200 mm TL. 32 mm; HORNÍ ČÁST VYPLNĚNA KRUHOVOU TAŽENOU OCELÍ 20 mm; MENŠÍ ČÁST VRAT JAKO POSUVNÁ OPATŘENA ZÁPATKOU PROTI OTEVŘENÍ A PEVNÝM MADLEM | RÁM OCELOVÝ JEKL 50x50x3 mm + HORNÍ A DOLNÍ PROFIL OPATŘEN OCELOVÝM L PROFILEM 50X50X4 mm; SPODNÍ ČÁST VRAT VYPLNĚNA DUBOVÝMI FOŠNAMI Š. 200 mm TL. 32 mm; HORNÍ ČÁST VYPLNĚNA KRUHOVOU TAŽENOU OCELÍ 20 mm; MENŠÍ ČÁST VRAT JAKO POSUVNÁ OPATŘENA ZÁPATKOU PROTI OTEVŘENÍ A PEVNÝM MADLEM |
| <b>DOPLŇKY:</b>          | PEVNÉ MADLO; ZÁPADKA PROTI OTEVŘENÍ DVEŘÍ  | PEVNÉ MADLO; ZÁPADKA PROTI OTEVŘENÍ DVEŘÍ  |
| <b>MATERIÁL:</b>         | OMÍTANÉ DUBOVÉ FOŠNY Š. 200 mm TL. 32 mm; OCEL KRUHOVÁ TAŽENÁ PRŮMĚR 20 mm; OCELOVÝ JEKL 50x50x3 mm  | OMÍTANÉ DUBOVÉ FOŠNY Š. 200 mm TL. 32 mm; OCEL KRUHOVÁ TAŽENÁ PRŮMĚR 20 mm; OCELOVÝ JEKL 50x50x3 mm  |
| <b>POVRCHOVÁ ÚPRAVA:</b> | OTĚRUODOLNÝ NÁTĚR NA KOV ODSÍN RAL 7016  | OTĚRUODOLNÝ NÁTĚR NA KOV ODSÍN RAL 7016  |
| <b>POZNÁMKA:</b>         | VČETNĚ KOTVÍCÍHO A SPOJOVACÍHO MATERIÁLU   | VČETNĚ KOTVÍCÍHO A SPOJOVACÍHO MATERIÁLU   |
| <b>PŘÍLOHA:</b>          | OBR.05   | OBR.05   |

|  |                  |
|--|------------------|
| <b>KNIHA OSTATNÍCH PRVKŮ</b><br>Projektová příprava výstavby nového střediska chovu koní Slatiňany | Část<br><b>3</b> |
|--|------------------|

| TABULKA PRVKŮ            |  |  |
|--------------------------|--|--|
| <b>ID PRVKU:</b>         | X1-1.29  | X1-1.30  |
| <b>NÁZEV PRVKU:</b>      | ČELO BOXU  | ČELO BOXU  |
| <b>ROZMĚRY (mm):</b>     | 3225 x 2250; rozměry budou ověřeny na stavbě   | 3225 x 2250; rozměry budou ověřeny na stavbě   |
| <b>POPIS PRVKU:</b>      | RÁM OCELOVÝ JEKL 50x50x3 mm + HORNÍ A DOLNÍ PROFIL OPATŘEN OCELOVÝM L PROFILEM 50X50X4 mm; SPODNÍ ČÁST VRAT VYPLNĚNA DUBOVÝMI FOŠNAMI Š. 200 mm TL. 32 mm; HORNÍ ČÁST VYPLNĚNA KRUHOVOU TAŽENOU OCELÍ 20 mm; MENŠÍ ČÁST VRAT JAKO POSUVNÁ OPATŘENA ZÁPATKOU PROTI OTEVŘENÍ A PEVNÝM MADLEM | RÁM OCELOVÝ JEKL 50x50x3 mm + HORNÍ A DOLNÍ PROFIL OPATŘEN OCELOVÝM L PROFILEM 50X50X4 mm; SPODNÍ ČÁST VRAT VYPLNĚNA DUBOVÝMI FOŠNAMI Š. 200 mm TL. 32 mm; HORNÍ ČÁST VYPLNĚNA KRUHOVOU TAŽENOU OCELÍ 20 mm; MENŠÍ ČÁST VRAT JAKO POSUVNÁ OPATŘENA ZÁPATKOU PROTI OTEVŘENÍ A PEVNÝM MADLEM |
| <b>DOPLŇKY:</b>          | PEVNÉ MADLO; ZÁPADKA PROTI OTEVŘENÍ DVEŘÍ  | PEVNÉ MADLO; ZÁPADKA PROTI OTEVŘENÍ DVEŘÍ  |
| <b>MATERIÁL:</b>         | OMÍTANÉ DUBOVÉ FOŠNY Š. 200 mm TL. 32 mm; OCEL KRUHOVÁ TAŽENÁ PRŮMĚR 20 mm; OCELOVÝ JEKL 50x50x3 mm  | OMÍTANÉ DUBOVÉ FOŠNY Š. 200 mm TL. 32 mm; OCEL KRUHOVÁ TAŽENÁ PRŮMĚR 20 mm; OCELOVÝ JEKL 50x50x3 mm  |
| <b>POVRCHOVÁ ÚPRAVA:</b> | OTĚRUODOLNÝ NÁTĚR NA KOV ODSTÍN RAL 7016   | OTĚRUODOLNÝ NÁTĚR NA KOV ODSTÍN RAL 7016   |
| <b>POZNÁMKA:</b>         | VČETNĚ KOTVÍCÍHO A SPOJOVACÍHO MATERIÁLU   | VČETNĚ KOTVÍCÍHO A SPOJOVACÍHO MATERIÁLU   |
| <b>PŘÍLOHA:</b>          | OBR.15   | OBR.14   |
| <b>ID PRVKU:</b>         | X1-1.31  | X1-1.32  |
| <b>NÁZEV PRVKU:</b>      | ČELO BOXU  | ČELO BOXU  |
| <b>ROZMĚRY (mm):</b>     | 3200 x 2250; rozměry budou ověřeny na stavbě   | 3200 x 2250; rozměry budou ověřeny na stavbě   |
| <b>POPIS PRVKU:</b>      | RÁM OCELOVÝ JEKL 50x50x3 mm + HORNÍ A DOLNÍ PROFIL OPATŘEN OCELOVÝM L PROFILEM 50X50X4 mm; SPODNÍ ČÁST VRAT VYPLNĚNA DUBOVÝMI FOŠNAMI Š. 200 mm TL. 32 mm; HORNÍ ČÁST VYPLNĚNA KRUHOVOU TAŽENOU OCELÍ 20 mm; MENŠÍ ČÁST VRAT JAKO POSUVNÁ OPATŘENA ZÁPATKOU PROTI OTEVŘENÍ A PEVNÝM MADLEM | RÁM OCELOVÝ JEKL 50x50x3 mm + HORNÍ A DOLNÍ PROFIL OPATŘEN OCELOVÝM L PROFILEM 50X50X4 mm; SPODNÍ ČÁST VRAT VYPLNĚNA DUBOVÝMI FOŠNAMI Š. 200 mm TL. 32 mm; HORNÍ ČÁST VYPLNĚNA KRUHOVOU TAŽENOU OCELÍ 20 mm; MENŠÍ ČÁST VRAT JAKO POSUVNÁ OPATŘENA ZÁPATKOU PROTI OTEVŘENÍ A PEVNÝM MADLEM |
| <b>DOPLŇKY:</b>          | PEVNÉ MADLO; ZÁPADKA PROTI OTEVŘENÍ DVEŘÍ  | PEVNÉ MADLO; ZÁPADKA PROTI OTEVŘENÍ DVEŘÍ  |
| <b>MATERIÁL:</b>         | OMÍTANÉ DUBOVÉ FOŠNY Š. 200 mm TL. 32 mm; OCEL KRUHOVÁ TAŽENÁ PRŮMĚR 20 mm; OCELOVÝ JEKL 50x50x3 mm  | OMÍTANÉ DUBOVÉ FOŠNY Š. 200 mm TL. 32 mm; OCEL KRUHOVÁ TAŽENÁ PRŮMĚR 20 mm; OCELOVÝ JEKL 50x50x3 mm  |
| <b>POVRCHOVÁ ÚPRAVA:</b> | OTĚRUODOLNÝ NÁTĚR NA KOV ODSTÍN RAL 7016   | OTĚRUODOLNÝ NÁTĚR NA KOV ODSTÍN RAL 7016   |
| <b>POZNÁMKA:</b>         | VČETNĚ KOTVÍCÍHO A SPOJOVACÍHO MATERIÁLU   | VČETNĚ KOTVÍCÍHO A SPOJOVACÍHO MATERIÁLU   |
| <b>PŘÍLOHA:</b>          | OBR.04   | OBR.04   |

|  |                  |
|--|------------------|
| <b>KNIHA OSTATNÍCH PRVKŮ</b><br>Projektová příprava výstavby nového střediska chovu koní Slatiňany | Část<br><b>3</b> |
|--|------------------|

| TABULKA PRVKŮ            |  |  |
|--------------------------|--|--|
| <b>ID PRVKU:</b>         | X1-1.33  | X1-1.34  |
| <b>NÁZEV PRVKU:</b>      | ČELO BOXU  | ČELO BOXU  |
| <b>ROZMĚRY (mm):</b>     | 3200 x 2250; rozměry budou ověřeny na stavbě   | 3225 x 2250; rozměry budou ověřeny na stavbě   |
| <b>POPIS PRVKU:</b>      | RÁM OCELOVÝ JEKL 50x50x3 mm + HORNÍ A DOLNÍ PROFIL OPATŘEN OCELOVÝM L PROFILEM 50X50X4 mm; SPODNÍ ČÁST VRAT VYPLNĚNA DUBOVÝMI FOŠNAMI Š. 200 mm TL. 32 mm; HORNÍ ČÁST VYPLNĚNA KRUHOVOU TAŽENOU OCELÍ 20 mm; MENŠÍ ČÁST VRAT JAKO POSUVNÁ OPATŘENA ZÁPATKOU PROTI OTEVŘENÍ A PEVNÝM MADLEM | RÁM OCELOVÝ JEKL 50x50x3 mm + HORNÍ A DOLNÍ PROFIL OPATŘEN OCELOVÝM L PROFILEM 50X50X4 mm; SPODNÍ ČÁST VRAT VYPLNĚNA DUBOVÝMI FOŠNAMI Š. 200 mm TL. 32 mm; HORNÍ ČÁST VYPLNĚNA KRUHOVOU TAŽENOU OCELÍ 20 mm; MENŠÍ ČÁST VRAT JAKO POSUVNÁ OPATŘENA ZÁPATKOU PROTI OTEVŘENÍ A PEVNÝM MADLEM |
| <b>DOPLŇKY:</b>          | PEVNÉ MADLO; ZÁPADKA PROTI OTEVŘENÍ DVEŘÍ  | PEVNÉ MADLO; ZÁPADKA PROTI OTEVŘENÍ DVEŘÍ  |
| <b>MATERIÁL:</b>         | OMÍTANÉ DUBOVÉ FOŠNY Š. 200 mm TL. 32 mm; OCEL KRUHOVÁ TAŽENÁ PRŮMĚR 20 mm; OCELOVÝ JEKL 50x50x3 mm  | OMÍTANÉ DUBOVÉ FOŠNY Š. 200 mm TL. 32 mm; OCEL KRUHOVÁ TAŽENÁ PRŮMĚR 20 mm; OCELOVÝ JEKL 50x50x3 mm  |
| <b>POVRCHOVÁ ÚPRAVA:</b> | OTĚRUODOLNÝ NÁTĚR NA KOV ODSTÍN RAL 7016   | OTĚRUODOLNÝ NÁTĚR NA KOV ODSTÍN RAL 7016   |
| <b>POZNÁMKA:</b>         | VČETNĚ KOTVÍCÍHO A SPOJOVACÍHO MATERIÁLU   | VČETNĚ KOTVÍCÍHO A SPOJOVACÍHO MATERIÁLU   |
| <b>PŘÍLOHA:</b>          | OBR.04   | OBR.14   |
| <b>ID PRVKU:</b>         | X1-1.35  | X1-1.36  |
| <b>NÁZEV PRVKU:</b>      | BOK BOXU   | BOK BOXU   |
| <b>ROZMĚRY (mm):</b>     | 4400 x 2250; rozměry budou ověřeny na stavbě   | 4400 x 2250; rozměry budou ověřeny na stavbě   |
| <b>POPIS PRVKU:</b>      | RÁM OCELOVÝ JEKL 50x50x3 mm + HORNÍ A DOLNÍ PROFIL OPATŘEN OCELOVÝM L PROFILEM 50X50X4 mm; SPODNÍ ČÁST VRAT VYPLNĚNA DUBOVÝMI FOŠNAMI Š. 200 mm TL. 32 mm; HORNÍ ČÁST VYPLNĚNA KRUHOVOU TAŽENOU OCELÍ 20 mm  | RÁM OCELOVÝ JEKL 50x50x3 mm + HORNÍ A DOLNÍ PROFIL OPATŘEN OCELOVÝM L PROFILEM 50X50X4 mm; SPODNÍ ČÁST VRAT VYPLNĚNA DUBOVÝMI FOŠNAMI Š. 200 mm TL. 32 mm; HORNÍ ČÁST VYPLNĚNA KRUHOVOU TAŽENOU OCELÍ 20 mm  |
| <b>DOPLŇKY:</b>          | --   | --   |
| <b>MATERIÁL:</b>         | OMÍTANÉ DUBOVÉ FOŠNY Š. 200 mm TL. 32 mm; OCEL KRUHOVÁ TAŽENÁ PRŮMĚR 20 mm; OCELOVÝ JEKL 50x50x3mm   | OMÍTANÉ DUBOVÉ FOŠNY Š. 200 mm TL. 32 mm; OCEL KRUHOVÁ TAŽENÁ PRŮMĚR 20 mm; OCELOVÝ JEKL 50x50x3mm   |
| <b>POVRCHOVÁ ÚPRAVA:</b> | 1x ZÁKLADNÍ NÁTĚR NA KOV; 2X OTĚRUODOLNÝ VRCHNÍ NÁTĚR NA KOV ODSTÍN RAL 7016   | 1x ZÁKLADNÍ NÁTĚR NA KOV; 2X OTĚRUODOLNÝ VRCHNÍ NÁTĚR NA KOV ODSTÍN RAL 7016   |
| <b>POZNÁMKA:</b>         | VČETNĚ KOTVÍCÍHO A SPOJOVACÍHO MATERIÁLU   | VČETNĚ KOTVÍCÍHO A SPOJOVACÍHO MATERIÁLU   |
| <b>PŘÍLOHA:</b>          | OBR.09   | OBR.09   |

|  |                  |
|--|------------------|
| <b>KNIHA OSTATNÍCH PRVKŮ</b><br>Projektová příprava výstavby nového střediska chovu koní Slatiňany | Část<br><b>3</b> |
|--|------------------|

| TABULKA PRVKŮ            |   |   |
|--------------------------|---|---|
| <b>ID PRVKU:</b>         | X1-1.37   | X1-1.38   |
| <b>NÁZEV PRVKU:</b>      | BOK BOXU  | BOK BOXU  |
| <b>ROZMĚRY (mm):</b>     | 4400 x 2250; rozměry budou ověřeny na stavbě  | 4400 x 2250; rozměry budou ověřeny na stavbě  |
| <b>POPIS PRVKU:</b>      | RÁM OCELOVÝ JEKL 50x50x3 mm + HORNÍ A DOLNÍ PROFIL OPATŘEN OCELOVÝM L PROFILEM 50X50X4 mm; SPODNÍ ČÁST VRAT VYPLNĚNA DUBOVÝMI FOŠNAMI Š. 200 mm TL. 32 mm; HORNÍ ČÁST VYPLNĚNA KRUHOVOU TAŽENOU OCELÍ 20 mm | RÁM OCELOVÝ JEKL 50x50x3 mm + HORNÍ A DOLNÍ PROFIL OPATŘEN OCELOVÝM L PROFILEM 50X50X4 mm; SPODNÍ ČÁST VRAT VYPLNĚNA DUBOVÝMI FOŠNAMI Š. 200 mm TL. 32 mm; HORNÍ ČÁST VYPLNĚNA KRUHOVOU TAŽENOU OCELÍ 20 mm |
| <b>DOPLŇKY:</b>          | --  | --  |
| <b>MATERIÁL:</b>         | OMÍTANÉ DUBOVÉ FOŠNY Š. 200 mm TL. 32 mm; OCEL KRUHOVÁ TAŽENÁ PRŮMĚR 20 mm; OCELOVÝ JEKL 50x50x3mm  | OMÍTANÉ DUBOVÉ FOŠNY Š. 200 mm TL. 32 mm; OCEL KRUHOVÁ TAŽENÁ PRŮMĚR 20 mm; OCELOVÝ JEKL 50x50x3mm  |
| <b>POVRCHOVÁ ÚPRAVA:</b> | 1x ZÁKLADNÍ NÁTĚR NA KOV; 2X OTĚRUODOLNÝ VRCHNÍ NÁTĚR NA KOV ODSTÍN RAL 7016  | 1x ZÁKLADNÍ NÁTĚR NA KOV; 2X OTĚRUODOLNÝ VRCHNÍ NÁTĚR NA KOV ODSTÍN RAL 7016  |
| <b>POZNÁMKA:</b>         | VČETNĚ KOTVÍCÍHO A SPOJOVACÍHO MATERIÁLU  | VČETNĚ KOTVÍCÍHO A SPOJOVACÍHO MATERIÁLU  |
| <b>PŘÍLOHA:</b>          | OBR.09  | OBR.09  |
| <b>ID PRVKU:</b>         | X1-1.39   | X1-1.40   |
| <b>NÁZEV PRVKU:</b>      | BOK BOXU  | BOK BOXU  |
| <b>ROZMĚRY (mm):</b>     | 4400 x 2250; rozměry budou ověřeny na stavbě  | 4400 x 2250; rozměry budou ověřeny na stavbě  |
| <b>POPIS PRVKU:</b>      | RÁM OCELOVÝ JEKL 50x50x3 mm + HORNÍ A DOLNÍ PROFIL OPATŘEN OCELOVÝM L PROFILEM 50X50X4 mm; SPODNÍ ČÁST VRAT VYPLNĚNA DUBOVÝMI FOŠNAMI Š. 200 mm TL. 32 mm; HORNÍ ČÁST VYPLNĚNA KRUHOVOU TAŽENOU OCELÍ 20 mm | RÁM OCELOVÝ JEKL 50x50x3 mm + HORNÍ A DOLNÍ PROFIL OPATŘEN OCELOVÝM L PROFILEM 50X50X4 mm; SPODNÍ ČÁST VRAT VYPLNĚNA DUBOVÝMI FOŠNAMI Š. 200 mm TL. 32 mm; HORNÍ ČÁST VYPLNĚNA KRUHOVOU TAŽENOU OCELÍ 20 mm |
| <b>DOPLŇKY:</b>          | --  | --  |
| <b>MATERIÁL:</b>         | OMÍTANÉ DUBOVÉ FOŠNY Š. 200 mm TL. 32 mm; OCEL KRUHOVÁ TAŽENÁ PRŮMĚR 20 mm; OCELOVÝ JEKL 50x50x3mm  | OMÍTANÉ DUBOVÉ FOŠNY Š. 200 mm TL. 32 mm; OCEL KRUHOVÁ TAŽENÁ PRŮMĚR 20 mm; OCELOVÝ JEKL 50x50x3mm  |
| <b>POVRCHOVÁ ÚPRAVA:</b> | 1x ZÁKLADNÍ NÁTĚR NA KOV; 2X OTĚRUODOLNÝ VRCHNÍ NÁTĚR NA KOV ODSTÍN RAL 7016  | 1x ZÁKLADNÍ NÁTĚR NA KOV; 2X OTĚRUODOLNÝ VRCHNÍ NÁTĚR NA KOV ODSTÍN RAL 7016  |
| <b>POZNÁMKA:</b>         | VČETNĚ KOTVÍCÍHO A SPOJOVACÍHO MATERIÁLU  | VČETNĚ KOTVÍCÍHO A SPOJOVACÍHO MATERIÁLU  |
| <b>PŘÍLOHA:</b>          | OBR.09  | OBR.09  |

|  |                  |
|--|------------------|
| <b>KNIHA OSTATNÍCH PRVKŮ</b><br>Projektová příprava výstavby nového střediska chovu koní Slatiňany | Část<br><b>3</b> |
|--|------------------|

| TABULKA PRVKŮ            |   |  |
|--------------------------|---|--|
| <b>ID PRVKU:</b>         | X1-1.41   | X1-1.42  |
| <b>NÁZEV PRVKU:</b>      | BOK BOXU  | BOK BOXU   |
| <b>ROZMĚRY (mm):</b>     | 4400 x 2250; rozměry budou ověřeny na stavbě  | 4400 x 2250; rozměry budou ověřeny na stavbě   |
| <b>POPIS PRVKU:</b>      | RÁM OCELOVÝ JEKL 50x50x3 mm + HORNÍ A DOLNÍ PROFIL OPATŘEN OCELOVÝM L PROFILEM 50X50X4 mm; SPODNÍ ČÁST VRAT VYPLNĚNA DUBOVÝMI FOŠNAMI Š. 200 mm TL. 32 mm; HORNÍ ČÁST VYPLNĚNA KRUHOVOU TAŽENOU OCELÍ 20 mm | RÁM OCELOVÝ JEKL 50x50x3 mm + HORNÍ A DOLNÍ PROFIL OPATŘEN OCELOVÝM L PROFILEM 50X50X4 mm; SPODNÍ ČÁST VRAT VYPLNĚNA DUBOVÝMI FOŠNAMI Š. 200 mm TL. 32 mm; HORNÍ ČÁST VYPLNĚNA KRUHOVOU TAŽENOU OCELÍ 20 mm  |
| <b>DOPLŇKY:</b>          | --  | --   |
| <b>MATERIÁL:</b>         | OMÍTANÉ DUBOVÉ FOŠNY Š. 200 mm TL. 32 mm; OCEL KRUHOVÁ TAŽENÁ PRŮMĚR 20 mm; OCELOVÝ JEKL 50x50x3mm  | OMÍTANÉ DUBOVÉ FOŠNY Š. 200 mm TL. 32 mm; OCEL KRUHOVÁ TAŽENÁ PRŮMĚR 20 mm; OCELOVÝ JEKL 50x50x3mm   |
| <b>POVRCHOVÁ ÚPRAVA:</b> | 1x ZÁKLADNÍ NÁTĚR NA KOV; 2X OTĚRUODOLNÝ VRCHNÍ NÁTĚR NA KOV ODSTÍN RAL 7016  | 1x ZÁKLADNÍ NÁTĚR NA KOV; 2X OTĚRUODOLNÝ VRCHNÍ NÁTĚR NA KOV ODSTÍN RAL 7016   |
| <b>POZNÁMKA:</b>         | VČETNĚ KOTVÍCÍHO A SPOJOVACÍHO MATERIÁLU  | VČETNĚ KOTVÍCÍHO A SPOJOVACÍHO MATERIÁLU   |
| <b>PŘÍLOHA:</b>          | OBR.09  | OBR.09   |
| <b>ID PRVKU:</b>         | X1-1.43   | X1-1.44  |
| <b>NÁZEV PRVKU:</b>      | BOK BOXU  | ČELO BOXU  |
| <b>ROZMĚRY (mm):</b>     | 4400 x 2250; rozměry budou ověřeny na stavbě  | 4925 x 2250; rozměry budou ověřeny na stavbě   |
| <b>POPIS PRVKU:</b>      | RÁM OCELOVÝ JEKL 50x50x3 mm + HORNÍ A DOLNÍ PROFIL OPATŘEN OCELOVÝM L PROFILEM 50X50X4 mm; SPODNÍ ČÁST VRAT VYPLNĚNA DUBOVÝMI FOŠNAMI Š. 200 mm TL. 32 mm; HORNÍ ČÁST VYPLNĚNA KRUHOVOU TAŽENOU OCELÍ 20 mm | RÁM OCELOVÝ JEKL 50x50x3 mm + HORNÍ A DOLNÍ PROFIL OPATŘEN OCELOVÝM L PROFILEM 50X50X4 mm; SPODNÍ ČÁST VRAT VYPLNĚNA DUBOVÝMI FOŠNAMI Š. 200 mm TL. 32 mm; HORNÍ ČÁST VYPLNĚNA KRUHOVOU TAŽENOU OCELÍ 20 mm; MENŠÍ ČÁST VRAT JAKO POSUVNÁ OPATŘENA ZÁPATKOU PROTI OTEVŘENÍ A PEVNÝM MADLEM |
| <b>DOPLŇKY:</b>          | --  | PEVNÉ MADLO; ZÁPADKA PROTI OTEVŘENÍ DVEŘÍ  |
| <b>MATERIÁL:</b>         | OMÍTANÉ DUBOVÉ FOŠNY Š. 200 mm TL. 32 mm; OCEL KRUHOVÁ TAŽENÁ PRŮMĚR 20 mm; OCELOVÝ JEKL 50x50x3mm  | OMÍTANÉ DUBOVÉ FOŠNY Š. 200 mm TL. 32 mm; OCEL KRUHOVÁ TAŽENÁ PRŮMĚR 20 mm; OCELOVÝ JEKL 50x50x3 mm  |
| <b>POVRCHOVÁ ÚPRAVA:</b> | 1x ZÁKLADNÍ NÁTĚR NA KOV; 2X OTĚRUODOLNÝ VRCHNÍ NÁTĚR NA KOV ODSTÍN RAL 7016  | OTĚRUODOLNÝ NÁTĚR NA KOV ODSTÍN RAL 7016   |
| <b>POZNÁMKA:</b>         | VČETNĚ KOTVÍCÍHO A SPOJOVACÍHO MATERIÁLU  | VČETNĚ KOTVÍCÍHO A SPOJOVACÍHO MATERIÁLU   |
| <b>PŘÍLOHA:</b>          | OBR.09  | OBR.10   |



|  |                  |
|--|------------------|
| <b>KNIHA OSTATNÍCH PRVKŮ</b><br>Projektová příprava výstavby nového střediska chovu koní Slatiňany | Část<br><b>3</b> |
|--|------------------|

| TABULKA PRVKŮ            |  |  |
|--------------------------|--|--|
| <b>ID PRVKU:</b>         | X1-1.45  | X1-1.46  |
| <b>NÁZEV PRVKU:</b>      | ČELO BOXU  | ČELO BOXU  |
| <b>ROZMĚRY (mm):</b>     | 4950 x 2250  | 4725 x 2250; rozměry budou ověřeny na stavbě   |
| <b>POPIS PRVKU:</b>      | RÁM OCELOVÝ JEKL 50x50x3 mm + HORNÍ A DOLNÍ PROFIL OPATŘEN OCELOVÝM L PROFILEM 50X50X4 mm; SPODNÍ ČÁST VRAT VYPLNĚNA DUBOVÝMI FOŠNAMI Š. 200 mm TL. 32 mm; HORNÍ ČÁST VYPLNĚNA KRUHOVOU TAŽENOU OCELÍ 20 mm; MENŠÍ ČÁST VRAT JAKO POSUVNÁ OPATŘENA ZÁPATKOU PROTI OTEVŘENÍ A PEVNÝM MADLEM | RÁM OCELOVÝ JEKL 50x50x3 mm + HORNÍ A DOLNÍ PROFIL OPATŘEN OCELOVÝM L PROFILEM 50X50X4 mm; SPODNÍ ČÁST VRAT VYPLNĚNA DUBOVÝMI FOŠNAMI Š. 200 mm TL. 32 mm; HORNÍ ČÁST VYPLNĚNA KRUHOVOU TAŽENOU OCELÍ 20 mm; MENŠÍ ČÁST VRAT JAKO POSUVNÁ OPATŘENA ZÁPATKOU PROTI OTEVŘENÍ A PEVNÝM MADLEM |
| <b>DOPLŇKY:</b>          | PEVNÉ MADLO; ZÁPADKA PROTI OTEVŘENÍ DVEŘÍ  | PEVNÉ MADLO; ZÁPADKA PROTI OTEVŘENÍ DVEŘÍ  |
| <b>MATERIÁL:</b>         | OMÍTANÉ DUBOVÉ FOŠNY Š. 200 mm TL. 32 mm; OCEL KRUHOVÁ TAŽENÁ PRŮMĚR 20 mm; OCELOVÝ JEKL 50x50x3 mm  | OMÍTANÉ DUBOVÉ FOŠNY Š. 200 mm TL. 32 mm; OCEL KRUHOVÁ TAŽENÁ PRŮMĚR 20 mm; OCELOVÝ JEKL 50x50x3 mm  |
| <b>POVRCHOVÁ ÚPRAVA:</b> | OTĚRUODOLNÝ NÁTĚR NA KOV ODSÍN RAL 7016  | OTĚRUODOLNÝ NÁTĚR NA KOV ODSÍN RAL 7016  |
| <b>POZNÁMKA:</b>         | VČETNĚ KOTVÍCÍHO A SPOJOVACÍHO MATERIÁLU   | VČETNĚ KOTVÍCÍHO A SPOJOVACÍHO MATERIÁLU   |
| <b>PŘÍLOHA:</b>          | OBR.19   | OBR.11   |
| <b>ID PRVKU:</b>         | X1-1.47  | X1-1.48  |
| <b>NÁZEV PRVKU:</b>      | ČELO BOXU  | ČELO BOXU  |
| <b>ROZMĚRY (mm):</b>     | 4725 x 2250; rozměry budou ověřeny na stavbě   | 4950 x 2250  |
| <b>POPIS PRVKU:</b>      | RÁM OCELOVÝ JEKL 50x50x3 mm + HORNÍ A DOLNÍ PROFIL OPATŘEN OCELOVÝM L PROFILEM 50X50X4 mm; SPODNÍ ČÁST VRAT VYPLNĚNA DUBOVÝMI FOŠNAMI Š. 200 mm TL. 32 mm; HORNÍ ČÁST VYPLNĚNA KRUHOVOU TAŽENOU OCELÍ 20 mm; MENŠÍ ČÁST VRAT JAKO POSUVNÁ OPATŘENA ZÁPATKOU PROTI OTEVŘENÍ A PEVNÝM MADLEM | RÁM OCELOVÝ JEKL 50x50x3 mm + HORNÍ A DOLNÍ PROFIL OPATŘEN OCELOVÝM L PROFILEM 50X50X4 mm; SPODNÍ ČÁST VRAT VYPLNĚNA DUBOVÝMI FOŠNAMI Š. 200 mm TL. 32 mm; HORNÍ ČÁST VYPLNĚNA KRUHOVOU TAŽENOU OCELÍ 20 mm; MENŠÍ ČÁST VRAT JAKO POSUVNÁ OPATŘENA ZÁPATKOU PROTI OTEVŘENÍ A PEVNÝM MADLEM |
| <b>DOPLŇKY:</b>          | PEVNÉ MADLO; ZÁPADKA PROTI OTEVŘENÍ DVEŘÍ  | PEVNÉ MADLO; ZÁPADKA PROTI OTEVŘENÍ DVEŘÍ  |
| <b>MATERIÁL:</b>         | OMÍTANÉ DUBOVÉ FOŠNY Š. 200 mm TL. 32 mm; OCEL KRUHOVÁ TAŽENÁ PRŮMĚR 20 mm; OCELOVÝ JEKL 50x50x3 mm  | OMÍTANÉ DUBOVÉ FOŠNY Š. 200 mm TL. 32 mm; OCEL KRUHOVÁ TAŽENÁ PRŮMĚR 20 mm; OCELOVÝ JEKL 50x50x3 mm  |
| <b>POVRCHOVÁ ÚPRAVA:</b> | OTĚRUODOLNÝ NÁTĚR NA KOV ODSÍN RAL 7016  | OTĚRUODOLNÝ NÁTĚR NA KOV ODSÍN RAL 7016  |
| <b>POZNÁMKA:</b>         | VČETNĚ KOTVÍCÍHO A SPOJOVACÍHO MATERIÁLU   | VČETNĚ KOTVÍCÍHO A SPOJOVACÍHO MATERIÁLU   |
| <b>PŘÍLOHA:</b>          | OBR.07   | OBR.18   |
|                          |  |  |

|  |                  |
|--|------------------|
| <b>KNIHA OSTATNÍCH PRVKŮ</b><br>Projektová příprava výstavby nového střediska chovu koní Slatiňany | Část<br><b>3</b> |
|--|------------------|

| TABULKA PRVKŮ            |  |   |
|--------------------------|--|---|
| <b>ID PRVKU:</b>         | X1-1.49  | X1-1.50   |
| <b>NÁZEV PRVKU:</b>      | ČELO BOXU  | BOK BOXU  |
| <b>ROZMĚRY (mm):</b>     | 4925 x 2250; rozměry budou ověřeny na stavbě   | 4400 x 2250; rozměry budou ověřeny na stavbě  |
| <b>POPIS PRVKU:</b>      | RÁM OCELOVÝ JEKL 50x50x3 mm + HORNÍ A DOLNÍ PROFIL OPATŘEN OCELOVÝM L PROFILEM 50X50X4 mm; SPODNÍ ČÁST VRAT VYPLNĚNA DUBOVÝMI FOŠNAMI Š. 200 mm TL. 32 mm; HORNÍ ČÁST VYPLNĚNA KRUHOVOU TAŽENOU OCELÍ 20 mm; MENŠÍ ČÁST VRAT JAKO POSUVNÁ OPATŘENA ZÁPATKOU PROTI OTEVŘENÍ A PEVNÝM MADLEM | RÁM OCELOVÝ JEKL 50x50x3 mm + HORNÍ A DOLNÍ PROFIL OPATŘEN OCELOVÝM L PROFILEM 50X50X4 mm; SPODNÍ ČÁST VRAT VYPLNĚNA DUBOVÝMI FOŠNAMI Š. 200 mm TL. 32 mm; HORNÍ ČÁST VYPLNĚNA KRUHOVOU TAŽENOU OCELÍ 20 mm |
| <b>DOPLŇKY:</b>          | PEVNÉ MADLO; ZÁPADKA PROTI OTEVŘENÍ DVEŘÍ  | --  |
| <b>MATERIÁL:</b>         | OMÍTANÉ DUBOVÉ FOŠNY Š. 200 mm TL. 32 mm; OCEL KRUHOVÁ TAŽENÁ PRŮMĚR 20 mm; OCELOVÝ JEKL 50x50x3 mm  | OMÍTANÉ DUBOVÉ FOŠNY Š. 200 mm TL. 32 mm; OCEL KRUHOVÁ TAŽENÁ PRŮMĚR 20 mm; OCELOVÝ JEKL 50x50x3mm  |
| <b>POVRCHOVÁ ÚPRAVA:</b> | OTĚRUODOLNÝ NÁTĚR NA KOV ODSŤÍN RAL 7016   | 1x ZÁKLADNÍ NÁTĚR NA KOV; 2X OTĚRUODOLNÝ VRCHNÍ NÁTĚR NA KOV ODSŤÍN RAL 7016  |
| <b>POZNÁMKA:</b>         | VČETNĚ KOTVÍCÍHO A SPOJOVACÍHO MATERIÁLU   | VČETNĚ KOTVÍCÍHO A SPOJOVACÍHO MATERIÁLU  |
| <b>PŘÍLOHA:</b>          | OBR.06   | OBR.20  |
| <b>ID PRVKU:</b>         | X1-1.51  | X1-1.52   |
| <b>NÁZEV PRVKU:</b>      | BOK BOXU   | BOK BOXU  |
| <b>ROZMĚRY (mm):</b>     | 4400 x 2250; rozměry budou ověřeny na stavbě   | 4400 x 2250; rozměry budou ověřeny na stavbě  |
| <b>POPIS PRVKU:</b>      | RÁM OCELOVÝ JEKL 50x50x3 mm + HORNÍ A DOLNÍ PROFIL OPATŘEN OCELOVÝM L PROFILEM 50X50X4 mm; SPODNÍ ČÁST VRAT VYPLNĚNA DUBOVÝMI FOŠNAMI Š. 200 mm TL. 32 mm; HORNÍ ČÁST VYPLNĚNA KRUHOVOU TAŽENOU OCELÍ 20 mm  | RÁM OCELOVÝ JEKL 50x50x3 mm + HORNÍ A DOLNÍ PROFIL OPATŘEN OCELOVÝM L PROFILEM 50X50X4 mm; SPODNÍ ČÁST VRAT VYPLNĚNA DUBOVÝMI FOŠNAMI Š. 200 mm TL. 32 mm; HORNÍ ČÁST VYPLNĚNA KRUHOVOU TAŽENOU OCELÍ 20 mm |
| <b>DOPLŇKY:</b>          | --   | --  |
| <b>MATERIÁL:</b>         | OMÍTANÉ DUBOVÉ FOŠNY Š. 200 mm TL. 32 mm; OCEL KRUHOVÁ TAŽENÁ PRŮMĚR 20 mm; OCELOVÝ JEKL 50x50x3mm   | OMÍTANÉ DUBOVÉ FOŠNY Š. 200 mm TL. 32 mm; OCEL KRUHOVÁ TAŽENÁ PRŮMĚR 20 mm; OCELOVÝ JEKL 50x50x3mm  |
| <b>POVRCHOVÁ ÚPRAVA:</b> | 1x ZÁKLADNÍ NÁTĚR NA KOV; 2X OTĚRUODOLNÝ VRCHNÍ NÁTĚR NA KOV ODSŤÍN RAL 7016   | 1x ZÁKLADNÍ NÁTĚR NA KOV; 2X OTĚRUODOLNÝ VRCHNÍ NÁTĚR NA KOV ODSŤÍN RAL 7016  |
| <b>POZNÁMKA:</b>         | VČETNĚ KOTVÍCÍHO A SPOJOVACÍHO MATERIÁLU   | VČETNĚ KOTVÍCÍHO A SPOJOVACÍHO MATERIÁLU  |
| <b>PŘÍLOHA:</b>          | OBR.13   | OBR.13  |

|  |                  |
|--|------------------|
| <b>KNIHA OSTATNÍCH PRVKŮ</b><br>Projektová příprava výstavby nového střediska chovu koní Slatiňany | Část<br><b>3</b> |
|--|------------------|

| TABULKA PRVKŮ            |   |  |
|--------------------------|---|--|
| <b>ID PRVKU:</b>         | X1-1.53   | X1-1.54  |
| <b>NÁZEV PRVKU:</b>      | BOK BOXU  | BOK BOXU   |
| <b>ROZMĚRY (mm):</b>     | 4400 x 2250; rozměry budou ověřeny na stavbě  | 4400 x 2250; rozměry budou ověřeny na stavbě   |
| <b>POPIS PRVKU:</b>      | RÁM OCELOVÝ JEKL 50x50x3 mm + HORNÍ A DOLNÍ PROFIL OPATŘEN OCELOVÝM L PROFILEM 50X50X4 mm; SPODNÍ ČÁST VRAT VYPLNĚNA DUBOVÝMI FOŠNAMI Š. 200 mm TL. 32 mm; HORNÍ ČÁST VYPLNĚNA KRUHOVOU TAŽENOU OCELÍ 20 mm | RÁM OCELOVÝ JEKL 50x50x3 mm + HORNÍ A DOLNÍ PROFIL OPATŘEN OCELOVÝM L PROFILEM 50X50X4 mm; SPODNÍ ČÁST VRAT VYPLNĚNA DUBOVÝMI FOŠNAMI Š. 200 mm TL. 32 mm; HORNÍ ČÁST VYPLNĚNA KRUHOVOU TAŽENOU OCELÍ 20 mm  |
| <b>DOPLŇKY:</b>          | --  | --   |
| <b>MATERIÁL:</b>         | OMÍTANÉ DUBOVÉ FOŠNY Š. 200 mm TL. 32 mm; OCEL KRUHOVÁ TAŽENÁ PRŮMĚR 20 mm; OCELOVÝ JEKL 50x50x3mm  | OMÍTANÉ DUBOVÉ FOŠNY Š. 200 mm TL. 32 mm; OCEL KRUHOVÁ TAŽENÁ PRŮMĚR 20 mm; OCELOVÝ JEKL 50x50x3mm   |
| <b>POVRCHOVÁ ÚPRAVA:</b> | 1x ZÁKLADNÍ NÁTĚR NA KOV; 2X OTĚRUODOLNÝ VRCHNÍ NÁTĚR NA KOV ODSTÍN RAL 7016  | 1x ZÁKLADNÍ NÁTĚR NA KOV; 2X OTĚRUODOLNÝ VRCHNÍ NÁTĚR NA KOV ODSTÍN RAL 7016   |
| <b>POZNÁMKA:</b>         | VČETNĚ KOTVÍCÍHO A SPOJOVACÍHO MATERIÁLU  | VČETNĚ KOTVÍCÍHO A SPOJOVACÍHO MATERIÁLU   |
| <b>PŘÍLOHA:</b>          | OBR.13  | OBR.13   |
| <b>ID PRVKU:</b>         | X1-1.54   | X1-1.55  |
| <b>NÁZEV PRVKU:</b>      | BOK BOXU  | ČELO BOXU  |
| <b>ROZMĚRY (mm):</b>     | 4400 x 2250; rozměry budou ověřeny na stavbě  | 4775 x 2250; rozměry budou ověřeny na stavbě   |
| <b>POPIS PRVKU:</b>      | RÁM OCELOVÝ JEKL 50x50x3 mm + HORNÍ A DOLNÍ PROFIL OPATŘEN OCELOVÝM L PROFILEM 50X50X4 mm; SPODNÍ ČÁST VRAT VYPLNĚNA DUBOVÝMI FOŠNAMI Š. 200 mm TL. 32 mm; HORNÍ ČÁST VYPLNĚNA KRUHOVOU TAŽENOU OCELÍ 20 mm | RÁM OCELOVÝ JEKL 50x50x3 mm + HORNÍ A DOLNÍ PROFIL OPATŘEN OCELOVÝM L PROFILEM 50X50X4 mm; SPODNÍ ČÁST VRAT VYPLNĚNA DUBOVÝMI FOŠNAMI Š. 200 mm TL. 32 mm; HORNÍ ČÁST VYPLNĚNA KRUHOVOU TAŽENOU OCELÍ 20 mm; MENŠÍ ČÁST VRAT JAKO POSUVNÁ OPATŘENA ZÁPATKOU PROTI OTEVŘENÍ A PEVNÝM MADLEM |
| <b>DOPLŇKY:</b>          | --  | PEVNÉ MADLO; ZÁPADKA PROTI OTEVŘENÍ DVEŘÍ  |
| <b>MATERIÁL:</b>         | OMÍTANÉ DUBOVÉ FOŠNY Š. 200 mm TL. 32 mm; OCEL KRUHOVÁ TAŽENÁ PRŮMĚR 20 mm; OCELOVÝ JEKL 50x50x3mm  | OMÍTANÉ DUBOVÉ FOŠNY Š. 200 mm TL. 32 mm; OCEL KRUHOVÁ TAŽENÁ PRŮMĚR 20 mm; OCELOVÝ JEKL 50x50x3 mm  |
| <b>POVRCHOVÁ ÚPRAVA:</b> | 1x ZÁKLADNÍ NÁTĚR NA KOV; 2X OTĚRUODOLNÝ VRCHNÍ NÁTĚR NA KOV ODSTÍN RAL 7016  | OTĚRUODOLNÝ NÁTĚR NA KOV ODSTÍN RAL 7016   |
| <b>POZNÁMKA:</b>         | VČETNĚ KOTVÍCÍHO A SPOJOVACÍHO MATERIÁLU  | VČETNĚ KOTVÍCÍHO A SPOJOVACÍHO MATERIÁLU   |
| <b>PŘÍLOHA:</b>          | OBR.20  | OBR.08   |

|  |                  |
|--|------------------|
| <b>KNIHA OSTATNÍCH PRVKŮ</b><br>Projektová příprava výstavby nového střediska chovu koní Slatiňany | Část<br><b>3</b> |
|--|------------------|

| TABULKA PRVKŮ            |  |  |
|--------------------------|--|--|
| <b>ID PRVKU:</b>         | X1-1.56  | X1-1.57  |
| <b>NÁZEV PRVKU:</b>      | ČELO BOXU  | ČELO BOXU  |
| <b>ROZMĚRY (mm):</b>     | 4925 x 2250; rozměry budou ověřeny na stavbě   | 4925 x 2250; rozměry budou ověřeny na stavbě   |
| <b>POPIS PRVKU:</b>      | RÁM OCELOVÝ JEKL 50x50x3 mm + HORNÍ A DOLNÍ PROFIL OPATŘEN OCELOVÝM L PROFILEM 50X50X4 mm; SPODNÍ ČÁST VRAT VYPLNĚNA DUBOVÝMI FOŠNAMI Š. 200 mm TL. 32 mm; HORNÍ ČÁST VYPLNĚNA KRUHOVOU TAŽENOU OCELÍ 20 mm; MENŠÍ ČÁST VRAT JAKO POSUVNÁ OPATŘENA ZÁPATKOU PROTI OTEVŘENÍ A PEVNÝM MADLEM | RÁM OCELOVÝ JEKL 50x50x3 mm + HORNÍ A DOLNÍ PROFIL OPATŘEN OCELOVÝM L PROFILEM 50X50X4 mm; SPODNÍ ČÁST VRAT VYPLNĚNA DUBOVÝMI FOŠNAMI Š. 200 mm TL. 32 mm; HORNÍ ČÁST VYPLNĚNA KRUHOVOU TAŽENOU OCELÍ 20 mm; MENŠÍ ČÁST VRAT JAKO POSUVNÁ OPATŘENA ZÁPATKOU PROTI OTEVŘENÍ A PEVNÝM MADLEM |
| <b>DOPLŇKY:</b>          | PEVNÉ MADLO; ZÁPADKA PROTI OTEVŘENÍ DVEŘÍ  | PEVNÉ MADLO; ZÁPADKA PROTI OTEVŘENÍ DVEŘÍ  |
| <b>MATERIÁL:</b>         | OMÍTANÉ DUBOVÉ FOŠNY Š. 200 mm TL. 32 mm; OCEL KRUHOVÁ TAŽENÁ PRŮMĚR 20 mm; OCELOVÝ JEKL 50x50x3 mm  | OMÍTANÉ DUBOVÉ FOŠNY Š. 200 mm TL. 32 mm; OCEL KRUHOVÁ TAŽENÁ PRŮMĚR 20 mm; OCELOVÝ JEKL 50x50x3 mm  |
| <b>POVRCHOVÁ ÚPRAVA:</b> | OTĚRUODOLNÝ NÁTĚR NA KOV ODSŤÍN RAL 7016   | OTĚRUODOLNÝ NÁTĚR NA KOV ODSŤÍN RAL 7016   |
| <b>POZNÁMKA:</b>         | VČETNĚ KOTVÍCÍHO A SPOJOVACÍHO MATERIÁLU   | VČETNĚ KOTVÍCÍHO A SPOJOVACÍHO MATERIÁLU   |
| <b>PŘÍLOHA:</b>          | OBR.06   | OBR.10   |
| <b>ID PRVKU:</b>         | X1-1.58  | X1-1.59  |
| <b>NÁZEV PRVKU:</b>      | ČELO BOXU  | BOK BOXU   |
| <b>ROZMĚRY (mm):</b>     | 4775 x 2250; rozměry budou ověřeny na stavbě   | 4400 x 2250; rozměry budou ověřeny na stavbě   |
| <b>POPIS PRVKU:</b>      | RÁM OCELOVÝ JEKL 50x50x3 mm + HORNÍ A DOLNÍ PROFIL OPATŘEN OCELOVÝM L PROFILEM 50X50X4 mm; SPODNÍ ČÁST VRAT VYPLNĚNA DUBOVÝMI FOŠNAMI Š. 200 mm TL. 32 mm; HORNÍ ČÁST VYPLNĚNA KRUHOVOU TAŽENOU OCELÍ 20 mm; MENŠÍ ČÁST VRAT JAKO POSUVNÁ OPATŘENA ZÁPATKOU PROTI OTEVŘENÍ A PEVNÝM MADLEM | RÁM OCELOVÝ JEKL 50x50x3 mm + HORNÍ A DOLNÍ PROFIL OPATŘEN OCELOVÝM L PROFILEM 50X50X4 mm; SPODNÍ ČÁST VRAT VYPLNĚNA DUBOVÝMI FOŠNAMI Š. 200 mm TL. 32 mm; HORNÍ ČÁST VYPLNĚNA KRUHOVOU TAŽENOU OCELÍ 20 mm  |
| <b>DOPLŇKY:</b>          | PEVNÉ MADLO; ZÁPADKA PROTI OTEVŘENÍ DVEŘÍ  | --   |
| <b>MATERIÁL:</b>         | OMÍTANÉ DUBOVÉ FOŠNY Š. 200 mm TL. 32 mm; OCEL KRUHOVÁ TAŽENÁ PRŮMĚR 20 mm; OCELOVÝ JEKL 50x50x3 mm  | OMÍTANÉ DUBOVÉ FOŠNY Š. 200 mm TL. 32 mm; OCEL KRUHOVÁ TAŽENÁ PRŮMĚR 20 mm; OCELOVÝ JEKL 50x50x3mm   |
| <b>POVRCHOVÁ ÚPRAVA:</b> | OTĚRUODOLNÝ NÁTĚR NA KOV ODSŤÍN RAL 7016   | 1x ZÁKLADNÍ NÁTĚR NA KOV; 2X OTĚRUODOLNÝ VRCHNÍ NÁTĚR NA KOV ODSŤÍN RAL 7016   |
| <b>POZNÁMKA:</b>         | VČETNĚ KOTVÍCÍHO A SPOJOVACÍHO MATERIÁLU   | VČETNĚ KOTVÍCÍHO A SPOJOVACÍHO MATERIÁLU   |
| <b>PŘÍLOHA:</b>          | OBR.12   | OBR.13   |

|  |                  |
|--|------------------|
| <b>KNIHA OSTATNÍCH PRVKŮ</b><br>Projektová příprava výstavby nového střediska chovu koní Slatiňany | Část<br><b>3</b> |
|--|------------------|

| TABULKA PRVKŮ            |  |  |
|--------------------------|--|--|
| <b>ID PRVKU:</b>         | X1-1.59  | X1-1.60  |
| <b>NÁZEV PRVKU:</b>      | BOK BOXU   | ČELO BOXU  |
| <b>ROZMĚRY (mm):</b>     | 4400 x 2250; rozměry budou ověřeny na stavbě   | 3175 x 2250  |
| <b>POPIS PRVKU:</b>      | RÁM OCELOVÝ JEKL 50x50x3 mm + HORNÍ A DOLNÍ PROFIL OPATŘEN OCELOVÝM L PROFILEM 50X50X4 mm; SPODNÍ ČÁST VRAT VYPLNĚNA DUBOVÝMI FOŠNAMI Š. 200 mm TL. 32 mm; HORNÍ ČÁST VYPLNĚNA KRUHOVOU TAŽENOU OCELÍ 20 mm  | RÁM OCELOVÝ JEKL 50x50x3 mm + HORNÍ A DOLNÍ PROFIL OPATŘEN OCELOVÝM L PROFILEM 50X50X4 mm; SPODNÍ ČÁST VRAT VYPLNĚNA DUBOVÝMI FOŠNAMI Š. 200 mm TL. 32 mm; HORNÍ ČÁST VYPLNĚNA KRUHOVOU TAŽENOU OCELÍ 20 mm; MENŠÍ ČÁST VRAT JAKO POSUVNÁ OPATŘENA ZÁPATKOU PROTI OTEVŘENÍ A PEVNÝM MADLEM |
| <b>DOPLŇKY:</b>          | --   | PEVNÉ MADLO; ZÁPADKA PROTI OTEVŘENÍ DVEŘÍ  |
| <b>MATERIÁL:</b>         | OMÍTANÉ DUBOVÉ FOŠNY Š. 200 mm TL. 32 mm; OCEL KRUHOVÁ TAŽENÁ PRŮMĚR 20 mm; OCELOVÝ JEKL 50x50x3mm   | OMÍTANÉ DUBOVÉ FOŠNY Š. 200 mm TL. 32 mm; OCEL KRUHOVÁ TAŽENÁ PRŮMĚR 20 mm; OCELOVÝ JEKL 50x50x3 mm  |
| <b>POVRCHOVÁ ÚPRAVA:</b> | 1x ZÁKLADNÍ NÁTĚR NA KOV; 2X OTĚRUODOLNÝ VRCHNÍ NÁTĚR NA KOV ODSTÍN RAL 7016   | OTĚRUODOLNÝ NÁTĚR NA KOV ODSTÍN RAL 7016   |
| <b>POZNÁMKA:</b>         | VČETNĚ KOTVÍCÍHO A SPOJOVACÍHO MATERIÁLU   | VČETNĚ KOTVÍCÍHO A SPOJOVACÍHO MATERIÁLU   |
| <b>PŘÍLOHA:</b>          | OBR.13   | OBR.16   |
| <b>ID PRVKU:</b>         | X1-1.61  | X1-1.62  |
| <b>NÁZEV PRVKU:</b>      | ČELO BOXU  | ČELO BOXU  |
| <b>ROZMĚRY (mm):</b>     | 3200 x 2250; rozměry budou ověřeny na stavbě   | 3200 x 2250; rozměry budou ověřeny na stavbě   |
| <b>POPIS PRVKU:</b>      | RÁM OCELOVÝ JEKL 50x50x3 mm + HORNÍ A DOLNÍ PROFIL OPATŘEN OCELOVÝM L PROFILEM 50X50X4 mm; SPODNÍ ČÁST VRAT VYPLNĚNA DUBOVÝMI FOŠNAMI Š. 200 mm TL. 32 mm; HORNÍ ČÁST VYPLNĚNA KRUHOVOU TAŽENOU OCELÍ 20 mm; MENŠÍ ČÁST VRAT JAKO POSUVNÁ OPATŘENA ZÁPATKOU PROTI OTEVŘENÍ A PEVNÝM MADLEM | RÁM OCELOVÝ JEKL 50x50x3 mm + HORNÍ A DOLNÍ PROFIL OPATŘEN OCELOVÝM L PROFILEM 50X50X4 mm; SPODNÍ ČÁST VRAT VYPLNĚNA DUBOVÝMI FOŠNAMI Š. 200 mm TL. 32 mm; HORNÍ ČÁST VYPLNĚNA KRUHOVOU TAŽENOU OCELÍ 20 mm; MENŠÍ ČÁST VRAT JAKO POSUVNÁ OPATŘENA ZÁPATKOU PROTI OTEVŘENÍ A PEVNÝM MADLEM |
| <b>DOPLŇKY:</b>          | PEVNÉ MADLO; ZÁPADKA PROTI OTEVŘENÍ DVEŘÍ  | PEVNÉ MADLO; ZÁPADKA PROTI OTEVŘENÍ DVEŘÍ  |
| <b>MATERIÁL:</b>         | OMÍTANÉ DUBOVÉ FOŠNY Š. 200 mm TL. 32 mm; OCEL KRUHOVÁ TAŽENÁ PRŮMĚR 20 mm; OCELOVÝ JEKL 50x50x3 mm  | OMÍTANÉ DUBOVÉ FOŠNY Š. 200 mm TL. 32 mm; OCEL KRUHOVÁ TAŽENÁ PRŮMĚR 20 mm; OCELOVÝ JEKL 50x50x3 mm  |
| <b>POVRCHOVÁ ÚPRAVA:</b> | OTĚRUODOLNÝ NÁTĚR NA KOV ODSTÍN RAL 7016   | OTĚRUODOLNÝ NÁTĚR NA KOV ODSTÍN RAL 7016   |
| <b>POZNÁMKA:</b>         | VČETNĚ KOTVÍCÍHO A SPOJOVACÍHO MATERIÁLU   | VČETNĚ KOTVÍCÍHO A SPOJOVACÍHO MATERIÁLU   |
| <b>PŘÍLOHA:</b>          | OBR.04   | OBR.04   |

|  |                  |
|--|------------------|
| <b>KNIHA OSTATNÍCH PRVKŮ</b><br>Projektová příprava výstavby nového střediska chovu koní Slatiňany | Část<br><b>3</b> |
|--|------------------|

| TABULKA PRVKŮ            |  |  |
|--------------------------|--|--|
| <b>ID PRVKU:</b>         | X1-1.63  | X1-1.64  |
| <b>NÁZEV PRVKU:</b>      | ČELO BOXU  | ČELO BOXU  |
| <b>ROZMĚRY (mm):</b>     | 3225 x 2250; rozměry budou ověřeny na stavbě   | 3225 x 2250; rozměry budou ověřeny na stavbě   |
| <b>POPIS PRVKU:</b>      | RÁM OCELOVÝ JEKL 50x50x3 mm + HORNÍ A DOLNÍ PROFIL OPATŘEN OCELOVÝM L PROFILEM 50X50X4 mm; SPODNÍ ČÁST VRAT VYPLNĚNA DUBOVÝMI FOŠNAMI Š. 200 mm TL. 32 mm; HORNÍ ČÁST VYPLNĚNA KRUHOVOU TAŽENOU OCELÍ 20 mm; MENŠÍ ČÁST VRAT JAKO POSUVNÁ OPATŘENA ZÁPATKOU PROTI OTEVŘENÍ A PEVNÝM MADLEM | RÁM OCELOVÝ JEKL 50x50x3 mm + HORNÍ A DOLNÍ PROFIL OPATŘEN OCELOVÝM L PROFILEM 50X50X4 mm; SPODNÍ ČÁST VRAT VYPLNĚNA DUBOVÝMI FOŠNAMI Š. 200 mm TL. 32 mm; HORNÍ ČÁST VYPLNĚNA KRUHOVOU TAŽENOU OCELÍ 20 mm; MENŠÍ ČÁST VRAT JAKO POSUVNÁ OPATŘENA ZÁPATKOU PROTI OTEVŘENÍ A PEVNÝM MADLEM |
| <b>DOPLŇKY:</b>          | PEVNÉ MADLO; ZÁPADKA PROTI OTEVŘENÍ DVEŘÍ  | PEVNÉ MADLO; ZÁPADKA PROTI OTEVŘENÍ DVEŘÍ  |
| <b>MATERIÁL:</b>         | OMÍTANÉ DUBOVÉ FOŠNY Š. 200 mm TL. 32 mm; OCEL KRUHOVÁ TAŽENÁ PRŮMĚR 20 mm; OCELOVÝ JEKL 50x50x3 mm  | OMÍTANÉ DUBOVÉ FOŠNY Š. 200 mm TL. 32 mm; OCEL KRUHOVÁ TAŽENÁ PRŮMĚR 20 mm; OCELOVÝ JEKL 50x50x3 mm  |
| <b>POVRCHOVÁ ÚPRAVA:</b> | OTĚRUODOLNÝ NÁTĚR NA KOV ODSÍN RAL 7016  | OTĚRUODOLNÝ NÁTĚR NA KOV ODSÍN RAL 7016  |
| <b>POZNÁMKA:</b>         | VČETNĚ KOTVÍCÍHO A SPOJOVACÍHO MATERIÁLU   | VČETNĚ KOTVÍCÍHO A SPOJOVACÍHO MATERIÁLU   |
| <b>PŘÍLOHA:</b>          | OBR.14   | OBR.15   |
| <b>ID PRVKU:</b>         | X1-1.65  | X1-1.66  |
| <b>NÁZEV PRVKU:</b>      | ČELO BOXU  | ČELO BOXU  |
| <b>ROZMĚRY (mm):</b>     | 3200 x 2250; rozměry budou ověřeny na stavbě   | 3200 x 2250; rozměry budou ověřeny na stavbě   |
| <b>POPIS PRVKU:</b>      | RÁM OCELOVÝ JEKL 50x50x3 mm + HORNÍ A DOLNÍ PROFIL OPATŘEN OCELOVÝM L PROFILEM 50X50X4 mm; SPODNÍ ČÁST VRAT VYPLNĚNA DUBOVÝMI FOŠNAMI Š. 200 mm TL. 32 mm; HORNÍ ČÁST VYPLNĚNA KRUHOVOU TAŽENOU OCELÍ 20 mm; MENŠÍ ČÁST VRAT JAKO POSUVNÁ OPATŘENA ZÁPATKOU PROTI OTEVŘENÍ A PEVNÝM MADLEM | RÁM OCELOVÝ JEKL 50x50x3 mm + HORNÍ A DOLNÍ PROFIL OPATŘEN OCELOVÝM L PROFILEM 50X50X4 mm; SPODNÍ ČÁST VRAT VYPLNĚNA DUBOVÝMI FOŠNAMI Š. 200 mm TL. 32 mm; HORNÍ ČÁST VYPLNĚNA KRUHOVOU TAŽENOU OCELÍ 20 mm; MENŠÍ ČÁST VRAT JAKO POSUVNÁ OPATŘENA ZÁPATKOU PROTI OTEVŘENÍ A PEVNÝM MADLEM |
| <b>DOPLŇKY:</b>          | PEVNÉ MADLO; ZÁPADKA PROTI OTEVŘENÍ DVEŘÍ  | PEVNÉ MADLO; ZÁPADKA PROTI OTEVŘENÍ DVEŘÍ  |
| <b>MATERIÁL:</b>         | OMÍTANÉ DUBOVÉ FOŠNY Š. 200 mm TL. 32 mm; OCEL KRUHOVÁ TAŽENÁ PRŮMĚR 20 mm; OCELOVÝ JEKL 50x50x3 mm  | OMÍTANÉ DUBOVÉ FOŠNY Š. 200 mm TL. 32 mm; OCEL KRUHOVÁ TAŽENÁ PRŮMĚR 20 mm; OCELOVÝ JEKL 50x50x3 mm  |
| <b>POVRCHOVÁ ÚPRAVA:</b> | OTĚRUODOLNÝ NÁTĚR NA KOV ODSÍN RAL 7016  | OTĚRUODOLNÝ NÁTĚR NA KOV ODSÍN RAL 7016  |
| <b>POZNÁMKA:</b>         | VČETNĚ KOTVÍCÍHO A SPOJOVACÍHO MATERIÁLU   | VČETNĚ KOTVÍCÍHO A SPOJOVACÍHO MATERIÁLU   |
| <b>PŘÍLOHA:</b>          | OBR.05   | OBR.05   |

|  |                  |
|--|------------------|
| <b>KNIHA OSTATNÍCH PRVKŮ</b><br>Projektová příprava výstavby nového střediska chovu koní Slatiňany | Část<br><b>3</b> |
|--|------------------|

| TABULKA PRVKŮ            |  |  |
|--------------------------|--|--|
| <b>ID PRVKU:</b>         | X1-1.67  | X1-1.68  |
| <b>NÁZEV PRVKU:</b>      | ČELO BOXU  | ČELO BOXU  |
| <b>ROZMĚRY (mm):</b>     | 3200 x 2250; rozměry budou ověřeny na stavbě   | 3225 x 2250; rozměry budou ověřeny na stavbě   |
| <b>POPIS PRVKU:</b>      | RÁM OCELOVÝ JEKL 50x50x3 mm + HORNÍ A DOLNÍ PROFIL OPATŘEN OCELOVÝM L PROFILEM 50X50X4 mm; SPODNÍ ČÁST VRAT VYPLNĚNA DUBOVÝMI FOŠNAMI Š. 200 mm TL. 32 mm; HORNÍ ČÁST VYPLNĚNA KRUHOVOU TAŽENOU OCELÍ 20 mm; MENŠÍ ČÁST VRAT JAKO POSUVNÁ OPATŘENA ZÁPATKOU PROTI OTEVŘENÍ A PEVNÝM MADLEM | RÁM OCELOVÝ JEKL 50x50x3 mm + HORNÍ A DOLNÍ PROFIL OPATŘEN OCELOVÝM L PROFILEM 50X50X4 mm; SPODNÍ ČÁST VRAT VYPLNĚNA DUBOVÝMI FOŠNAMI Š. 200 mm TL. 32 mm; HORNÍ ČÁST VYPLNĚNA KRUHOVOU TAŽENOU OCELÍ 20 mm; MENŠÍ ČÁST VRAT JAKO POSUVNÁ OPATŘENA ZÁPATKOU PROTI OTEVŘENÍ A PEVNÝM MADLEM |
| <b>DOPLŇKY:</b>          | PEVNÉ MADLO; ZÁPADKA PROTI OTEVŘENÍ DVEŘÍ  | PEVNÉ MADLO; ZÁPADKA PROTI OTEVŘENÍ DVEŘÍ  |
| <b>MATERIÁL:</b>         | OMÍTANÉ DUBOVÉ FOŠNY Š. 200 mm TL. 32 mm; OCEL KRUHOVÁ TAŽENÁ PRŮMĚR 20 mm; OCELOVÝ JEKL 50x50x3 mm  | OMÍTANÉ DUBOVÉ FOŠNY Š. 200 mm TL. 32 mm; OCEL KRUHOVÁ TAŽENÁ PRŮMĚR 20 mm; OCELOVÝ JEKL 50x50x3 mm  |
| <b>POVRCHOVÁ ÚPRAVA:</b> | OTĚRUODOLNÝ NÁTĚR NA KOV ODSŤÍN RAL 7016   | OTĚRUODOLNÝ NÁTĚR NA KOV ODSŤÍN RAL 7016   |
| <b>POZNÁMKA:</b>         | VČETNĚ KOTVÍCÍHO A SPOJOVACÍHO MATERIÁLU   | VČETNĚ KOTVÍCÍHO A SPOJOVACÍHO MATERIÁLU   |
| <b>PŘÍLOHA:</b>          | OBR.05   | OBR.15   |
| <b>ID PRVKU:</b>         | X1-1.69  | X1-1.70  |
| <b>NÁZEV PRVKU:</b>      | BOK BOXU   | BOK BOXU   |
| <b>ROZMĚRY (mm):</b>     | 4400 x 2250; rozměry budou ověřeny na stavbě   | 4400 x 2250; rozměry budou ověřeny na stavbě   |
| <b>POPIS PRVKU:</b>      | RÁM OCELOVÝ JEKL 50x50x3 mm + HORNÍ A DOLNÍ PROFIL OPATŘEN OCELOVÝM L PROFILEM 50X50X4 mm; SPODNÍ ČÁST VRAT VYPLNĚNA DUBOVÝMI FOŠNAMI Š. 200 mm TL. 32 mm; HORNÍ ČÁST VYPLNĚNA KRUHOVOU TAŽENOU OCELÍ 20 mm  | RÁM OCELOVÝ JEKL 50x50x3 mm + HORNÍ A DOLNÍ PROFIL OPATŘEN OCELOVÝM L PROFILEM 50X50X4 mm; SPODNÍ ČÁST VRAT VYPLNĚNA DUBOVÝMI FOŠNAMI Š. 200 mm TL. 32 mm; HORNÍ ČÁST VYPLNĚNA KRUHOVOU TAŽENOU OCELÍ 20 mm  |
| <b>DOPLŇKY:</b>          | --   | --   |
| <b>MATERIÁL:</b>         | OMÍTANÉ DUBOVÉ FOŠNY Š. 200 mm TL. 32 mm; OCEL KRUHOVÁ TAŽENÁ PRŮMĚR 20 mm; OCELOVÝ JEKL 50x50x3mm   | OMÍTANÉ DUBOVÉ FOŠNY Š. 200 mm TL. 32 mm; OCEL KRUHOVÁ TAŽENÁ PRŮMĚR 20 mm; OCELOVÝ JEKL 50x50x3mm   |
| <b>POVRCHOVÁ ÚPRAVA:</b> | 1x ZÁKLADNÍ NÁTĚR NA KOV; 2X OTĚRUODOLNÝ VRCHNÍ NÁTĚR NA KOV ODSŤÍN RAL 7016   | 1x ZÁKLADNÍ NÁTĚR NA KOV; 2X OTĚRUODOLNÝ VRCHNÍ NÁTĚR NA KOV ODSŤÍN RAL 7016   |
| <b>POZNÁMKA:</b>         | VČETNĚ KOTVÍCÍHO A SPOJOVACÍHO MATERIÁLU   | VČETNĚ KOTVÍCÍHO A SPOJOVACÍHO MATERIÁLU   |
| <b>PŘÍLOHA:</b>          | OBR.09   | OBR.09   |

|  |                  |
|--|------------------|
| <b>KNIHA OSTATNÍCH PRVKŮ</b><br>Projektová příprava výstavby nového střediska chovu koní Slatiňany | Část<br><b>3</b> |
|--|------------------|

| TABULKA PRVKŮ            |   |   |
|--------------------------|---|---|
| <b>ID PRVKU:</b>         | X1-1.71   | X1-1.72   |
| <b>NÁZEV PRVKU:</b>      | BOK BOXU  | BOK BOXU  |
| <b>ROZMĚRY (mm):</b>     | 4400 x 2250; rozměry budou ověřeny na stavbě  | 4400 x 2250; rozměry budou ověřeny na stavbě  |
| <b>POPIS PRVKU:</b>      | RÁM OCELOVÝ JEKL 50x50x3 mm + HORNÍ A DOLNÍ PROFIL OPATŘEN OCELOVÝM L PROFILEM 50X50X4 mm; SPODNÍ ČÁST VRAT VYPLNĚNA DUBOVÝMI FOŠNAMI Š. 200 mm TL. 32 mm; HORNÍ ČÁST VYPLNĚNA KRUHOVOU TAŽENOU OCELÍ 20 mm | RÁM OCELOVÝ JEKL 50x50x3 mm + HORNÍ A DOLNÍ PROFIL OPATŘEN OCELOVÝM L PROFILEM 50X50X4 mm; SPODNÍ ČÁST VRAT VYPLNĚNA DUBOVÝMI FOŠNAMI Š. 200 mm TL. 32 mm; HORNÍ ČÁST VYPLNĚNA KRUHOVOU TAŽENOU OCELÍ 20 mm |
| <b>DOPLŇKY:</b>          | --  | --  |
| <b>MATERIÁL:</b>         | OMÍTANÉ DUBOVÉ FOŠNY Š. 200 mm TL. 32 mm; OCEL KRUHOVÁ TAŽENÁ PRŮMĚR 20 mm; OCELOVÝ JEKL 50x50x3mm  | OMÍTANÉ DUBOVÉ FOŠNY Š. 200 mm TL. 32 mm; OCEL KRUHOVÁ TAŽENÁ PRŮMĚR 20 mm; OCELOVÝ JEKL 50x50x3mm  |
| <b>POVRCHOVÁ ÚPRAVA:</b> | 1x ZÁKLADNÍ NÁTĚR NA KOV; 2X OTĚRUODOLNÝ VRCHNÍ NÁTĚR NA KOV ODSTÍN RAL 7016  | 1x ZÁKLADNÍ NÁTĚR NA KOV; 2X OTĚRUODOLNÝ VRCHNÍ NÁTĚR NA KOV ODSTÍN RAL 7016  |
| <b>POZNÁMKA:</b>         | VČETNĚ KOTVÍCÍHO A SPOJOVACÍHO MATERIÁLU  | VČETNĚ KOTVÍCÍHO A SPOJOVACÍHO MATERIÁLU  |
| <b>PŘÍLOHA:</b>          | OBR.09  | OBR.09  |
| <b>ID PRVKU:</b>         | X1-1.73   | X1-1.74   |
| <b>NÁZEV PRVKU:</b>      | BOK BOXU  | BOK BOXU  |
| <b>ROZMĚRY (mm):</b>     | 4400 x 2250; rozměry budou ověřeny na stavbě  | 4400 x 2250; rozměry budou ověřeny na stavbě  |
| <b>POPIS PRVKU:</b>      | RÁM OCELOVÝ JEKL 50x50x3 mm + HORNÍ A DOLNÍ PROFIL OPATŘEN OCELOVÝM L PROFILEM 50X50X4 mm; SPODNÍ ČÁST VRAT VYPLNĚNA DUBOVÝMI FOŠNAMI Š. 200 mm TL. 32 mm; HORNÍ ČÁST VYPLNĚNA KRUHOVOU TAŽENOU OCELÍ 20 mm | RÁM OCELOVÝ JEKL 50x50x3 mm + HORNÍ A DOLNÍ PROFIL OPATŘEN OCELOVÝM L PROFILEM 50X50X4 mm; SPODNÍ ČÁST VRAT VYPLNĚNA DUBOVÝMI FOŠNAMI Š. 200 mm TL. 32 mm; HORNÍ ČÁST VYPLNĚNA KRUHOVOU TAŽENOU OCELÍ 20 mm |
| <b>DOPLŇKY:</b>          | --  | --  |
| <b>MATERIÁL:</b>         | OMÍTANÉ DUBOVÉ FOŠNY Š. 200 mm TL. 32 mm; OCEL KRUHOVÁ TAŽENÁ PRŮMĚR 20 mm; OCELOVÝ JEKL 50x50x3mm  | OMÍTANÉ DUBOVÉ FOŠNY Š. 200 mm TL. 32 mm; OCEL KRUHOVÁ TAŽENÁ PRŮMĚR 20 mm; OCELOVÝ JEKL 50x50x3mm  |
| <b>POVRCHOVÁ ÚPRAVA:</b> | 1x ZÁKLADNÍ NÁTĚR NA KOV; 2X OTĚRUODOLNÝ VRCHNÍ NÁTĚR NA KOV ODSTÍN RAL 7016  | 1x ZÁKLADNÍ NÁTĚR NA KOV; 2X OTĚRUODOLNÝ VRCHNÍ NÁTĚR NA KOV ODSTÍN RAL 7016  |
| <b>POZNÁMKA:</b>         | VČETNĚ KOTVÍCÍHO A SPOJOVACÍHO MATERIÁLU  | VČETNĚ KOTVÍCÍHO A SPOJOVACÍHO MATERIÁLU  |
| <b>PŘÍLOHA:</b>          | OBR.09  | OBR.09  |



|  |                  |
|--|------------------|
| <b>KNIHA OSTATNÍCH PRVKŮ</b><br>Projektová příprava výstavby nového střediska chovu koní Slatiňany | Část<br><b>3</b> |
|--|------------------|

| TABULKA PRVKŮ            |   |   |
|--------------------------|---|---|
| <b>ID PRVKU:</b>         | X1-1.75   | X1-1.76   |
| <b>NÁZEV PRVKU:</b>      | BOK BOXU  | BOK BOXU  |
| <b>ROZMĚRY (mm):</b>     | 4400 x 2250; rozměry budou ověřeny na stavbě  | 4400 x 2250; rozměry budou ověřeny na stavbě  |
| <b>POPIS PRVKU:</b>      | RÁM OCELOVÝ JEKL 50x50x3 mm + HORNÍ A DOLNÍ PROFIL OPATŘEN OCELOVÝM L PROFILEM 50X50X4 mm; SPODNÍ ČÁST VRAT VYPLNĚNA DUBOVÝMI FOŠNAMI Š. 200 mm TL. 32 mm; HORNÍ ČÁST VYPLNĚNA KRUHOVOU TAŽENOU OCELÍ 20 mm | RÁM OCELOVÝ JEKL 50x50x3 mm + HORNÍ A DOLNÍ PROFIL OPATŘEN OCELOVÝM L PROFILEM 50X50X4 mm; SPODNÍ ČÁST VRAT VYPLNĚNA DUBOVÝMI FOŠNAMI Š. 200 mm TL. 32 mm; HORNÍ ČÁST VYPLNĚNA KRUHOVOU TAŽENOU OCELÍ 20 mm |
| <b>DOPLŇKY:</b>          | --  | --  |
| <b>MATERIÁL:</b>         | OMÍTANÉ DUBOVÉ FOŠNY Š. 200 mm TL. 32 mm; OCEL KRUHOVÁ TAŽENÁ PRŮMĚR 20 mm; OCELOVÝ JEKL 50x50x3mm  | OMÍTANÉ DUBOVÉ FOŠNY Š. 200 mm TL. 32 mm; OCEL KRUHOVÁ TAŽENÁ PRŮMĚR 20 mm; OCELOVÝ JEKL 50x50x3mm  |
| <b>POVRCHOVÁ ÚPRAVA:</b> | 1x ZÁKLADNÍ NÁTĚR NA KOV; 2X OTĚRUODOLNÝ VRCHNÍ NÁTĚR NA KOV ODSTÍN RAL 7016  | 1x ZÁKLADNÍ NÁTĚR NA KOV; 2X OTĚRUODOLNÝ VRCHNÍ NÁTĚR NA KOV ODSTÍN RAL 7016  |
| <b>POZNÁMKA:</b>         | VČETNĚ KOTVÍCÍHO A SPOJOVACÍHO MATERIÁLU  | VČETNĚ KOTVÍCÍHO A SPOJOVACÍHO MATERIÁLU  |
| <b>PŘÍLOHA:</b>          | OBR.09  | OBR.09  |
| <b>ID PRVKU:</b>         | X1-1.77   | X1-1.78   |
| <b>NÁZEV PRVKU:</b>      | BOK BOXU  | BOK BOXU  |
| <b>ROZMĚRY (mm):</b>     | 4400 x 2250; rozměry budou ověřeny na stavbě  | 4400 x 2250; rozměry budou ověřeny na stavbě  |
| <b>POPIS PRVKU:</b>      | RÁM OCELOVÝ JEKL 50x50x3 mm + HORNÍ A DOLNÍ PROFIL OPATŘEN OCELOVÝM L PROFILEM 50X50X4 mm; SPODNÍ ČÁST VRAT VYPLNĚNA DUBOVÝMI FOŠNAMI Š. 200 mm TL. 32 mm; HORNÍ ČÁST VYPLNĚNA KRUHOVOU TAŽENOU OCELÍ 20 mm | RÁM OCELOVÝ JEKL 50x50x3 mm + HORNÍ A DOLNÍ PROFIL OPATŘEN OCELOVÝM L PROFILEM 50X50X4 mm; SPODNÍ ČÁST VRAT VYPLNĚNA DUBOVÝMI FOŠNAMI Š. 200 mm TL. 32 mm; HORNÍ ČÁST VYPLNĚNA KRUHOVOU TAŽENOU OCELÍ 20 mm |
| <b>DOPLŇKY:</b>          | --  | --  |
| <b>MATERIÁL:</b>         | OMÍTANÉ DUBOVÉ FOŠNY Š. 200 mm TL. 32 mm; OCEL KRUHOVÁ TAŽENÁ PRŮMĚR 20 mm; OCELOVÝ JEKL 50x50x3mm  | OMÍTANÉ DUBOVÉ FOŠNY Š. 200 mm TL. 32 mm; OCEL KRUHOVÁ TAŽENÁ PRŮMĚR 20 mm; OCELOVÝ JEKL 50x50x3mm  |
| <b>POVRCHOVÁ ÚPRAVA:</b> | 1x ZÁKLADNÍ NÁTĚR NA KOV; 2X OTĚRUODOLNÝ VRCHNÍ NÁTĚR NA KOV ODSTÍN RAL 7016  | 1x ZÁKLADNÍ NÁTĚR NA KOV; 2X OTĚRUODOLNÝ VRCHNÍ NÁTĚR NA KOV ODSTÍN RAL 7016  |
| <b>POZNÁMKA:</b>         | VČETNĚ KOTVÍCÍHO A SPOJOVACÍHO MATERIÁLU  | VČETNĚ KOTVÍCÍHO A SPOJOVACÍHO MATERIÁLU  |
| <b>PŘÍLOHA:</b>          | OBR.20  | OBR.20  |

|  |                  |
|--|------------------|
| <b>KNIHA OSTATNÍCH PRVKŮ</b><br>Projektová příprava výstavby nového střediska chovu koní Slatiňany | Část<br><b>3</b> |
|--|------------------|

| TABULKA PRVKŮ            |   |   |
|--------------------------|---|---|
| <b>ID PRVKU:</b>         | X1-1.79   | X1-1.80   |
| <b>NÁZEV PRVKU:</b>      | VĚTRACÍ KOMÍNEK   | VĚTRACÍ KOMÍNEK   |
| <b>ROZMĚRY (mm):</b>     | DN 110/H500 mm  | DN 110/H500 mm  |
| <b>POPIS PRVKU:</b>      | VĚTRACÍ KOMÍNEK S VESTAVĚNOU VODOVÁHOU A KANÁLKY PRO ODVOD KONDEZÁTU            | VĚTRACÍ KOMÍNEK S VESTAVĚNOU VODOVÁHOU A KANÁLKY PRO ODVOD KONDEZÁTU            |
| <b>DOPLŇKY:</b>          | --  | --  |
| <b>MATERIÁL:</b>         | PP BARVENÝ VE HMOTĚ, ODOLNÝ PROTI UV ZÁŘENÍ, ATMOSFÉRICKÝM PODMÍNKÁM A STÁRNUTÍ | PP BARVENÝ VE HMOTĚ, ODOLNÝ PROTI UV ZÁŘENÍ, ATMOSFÉRICKÝM PODMÍNKÁM A STÁRNUTÍ |
| <b>POVRCHOVÁ ÚPRAVA:</b> | PRÁŠKOVÁ BARVA RAL 7016   | PRÁŠKOVÁ BARVA RAL 7016   |
| <b>POZNÁMKA:</b>         | VČETNĚ KOTVÍCÍHO A SPOJOVACÍHO MATERIÁLU  | VČETNĚ KOTVÍCÍHO A SPOJOVACÍHO MATERIÁLU  |
| <b>PŘÍLOHA:</b>          | OBR.20  | OBR.20  |
| <b>ID PRVKU:</b>         | X1-1.81   | X1-1.82   |
| <b>NÁZEV PRVKU:</b>      | VĚTRACÍ KOMÍNEK   | OCHRANNÁ VĚTRACÍ MŘÍŽKA   |
| <b>ROZMĚRY (mm):</b>     | DN 110/H500 mm  | délka 545,5 m; šířka 70 mm  |
| <b>POPIS PRVKU:</b>      | VĚTRACÍ KOMÍNEK S VESTAVĚNOU VODOVÁHOU A KANÁLKY PRO ODVOD KONDEZÁTU            | MATERIÁL ODOLNÝ VŮČI POVĚTRNOSTNÍM Vlivům; PODÍL VĚTRACÍCH OTVORŮ VĚTŠÍ JAK 60% |
| <b>DOPLŇKY:</b>          | --  | --  |
| <b>MATERIÁL:</b>         | PP BARVENÝ VE HMOTĚ, ODOLNÝ PROTI UV ZÁŘENÍ, ATMOSFÉRICKÝM PODMÍNKÁM A STÁRNUTÍ | PVC - ČERNÝ   |
| <b>POVRCHOVÁ ÚPRAVA:</b> | PRÁŠKOVÁ BARVA RAL 7016   | --  |
| <b>POZNÁMKA:</b>         | VČETNĚ KOTVÍCÍHO A SPOJOVACÍHO MATERIÁLU  | VČETNĚ KOTVÍCÍHO A SPOJOVACÍHO MATERIÁLU  |
| <b>PŘÍLOHA:</b>          | OBR.20  | --  |
|                          |   |   |

|  |                  |
|--|------------------|
| <b>KNIHA OSTATNÍCH PRVKŮ</b><br>Projektová příprava výstavby nového střediska chovu koní Slatiňany | Část<br><b>3</b> |
|--|------------------|

| TABULKA PRVKŮ            |  |   |
|--------------------------|--|---|
| <b>ID PRVKU:</b>         | X1-1.83  | X1-1.84   |
| <b>NÁZEV PRVKU:</b>      | OCHRANNÁ VĚTRACÍ MŘÍŽKA  | OCHRANNÁ VĚTRACÍ MŘÍŽKA   |
| <b>ROZMĚRY (mm):</b>     | délka 310 m; šířka 80 mm   | délka 310 m, šířka 100 mm   |
| <b>POPIS PRVKU:</b>      | MATERIÁL ODOLNÝ VŮČI POVĚTRNOSTNÍM VLVIVŮM; PODÍL VĚTRACÍCH OTVORŮ VĚTŠÍ JAK 60% | MATERIÁL ODOLNÝ VŮČI POVĚTRNOSTNÍM VLVIVŮM; PODÍL VĚTRACÍCH OTVORŮ VĚTŠÍ JAK 60%  |
| <b>DOPLŇKY:</b>          | --   | --  |
| <b>MATERIÁL:</b>         | PVC - ČERNÝ  | PVC - ČERNÝ   |
| <b>POVRCHOVÁ ÚPRAVA:</b> | --   | --  |
| <b>POZNÁMKA:</b>         | VČETNĚ KOTVÍCÍHO A SPOJOVACÍHO MATERIÁLU   | VČETNĚ KOTVÍCÍHO A SPOJOVACÍHO MATERIÁLU  |
| <b>PŘÍLOHA:</b>          | --   | --  |
| <b>ID PRVKU:</b>         | X1-1.85  | X1-1.86   |
| <b>NÁZEV PRVKU:</b>      | OCHRANNÁ VĚTRACÍ MŘÍŽKA  | VYŠETŘOVACÍ BOX   |
| <b>ROZMĚRY (mm):</b>     | délka 430,5 m; šířka 100 mm  | 2300 x 840 x 1400   |
| <b>POPIS PRVKU:</b>      | MATERIÁL ODOLNÝ VŮČI POVĚTRNOSTNÍM VLVIVŮM; PODÍL VĚTRACÍCH OTVORŮ VĚTŠÍ JAK 60% | RÁM ZE SVAŘOVANÝCH OCELOVÝCH TRUBEK ø100 mm, STĚNY BOXU VYPLNĚNY DUBOVÝMI FOŠNAMI Š. 150 mm A TL. 32 mm, KRATŠÍ ČELA BOXU TVOŘÍ OTVÍRAVÉ DVEŘE S ODNÍMATELNOU VRCHNÍ ČÁSTÍ, DVEŘE OPATŘENÁ ZÁPADKOU PRO ZAJIŠTĚNÍ |
| <b>DOPLŇKY:</b>          | --   | ODNÍMATELNÁ VRCHNÍ ČÁST DVEŘÍ, ZÁPADKA PROTI OTEVŘENÍ DVEŘÍ   |
| <b>MATERIÁL:</b>         | PVC - ČERNÝ  | OMÍTANÉ DUBOVÉ FOŠNY TL. 32 mm A Š. 150 mm, OCELOVÉ TRUBKY ø100 mm  |
| <b>POVRCHOVÁ ÚPRAVA:</b> | --   | ZÁKLADOVÝ NÁTĚR NA KOV, VRCHNÍ OTĚRUVZDORNÝ NÁTĚR NA KOV, ODSŤÍN RAL 7016   |
| <b>POZNÁMKA:</b>         | VČETNĚ KOTVÍCÍHO A SPOJOVACÍHO MATERIÁLU   | VČETNĚ KOTVÍCÍHO A SPOJOVACÍHO MATERIÁLU  |
| <b>PŘÍLOHA:</b>          | --   | OBR.21  |
|                          |  |   |

|  |                  |
|--|------------------|
| <b>KNIHA OSTATNÍCH PRVKŮ</b><br>Projektová příprava výstavby nového střediska chovu koní Slatiňany | Část<br><b>3</b> |
|--|------------------|

| TABULKA PRVKŮ                |  |  |
|------------------------------|--|--|
| <b>ID PRVKU:</b>             | X1-1.87  | X1-1.88  |
| <b>NÁZEV PRVKU:</b>          | KOTVENÍ ZKUŠEBNÍHO FANTOMA   | KRMNÝ ŽLAB   |
| <b>ROZMĚRY (mm):</b>         | 800 x 200 x 1600   | 600 x 21600 x 760  |
| <b>POPIS PRVKU:</b>          | RÁM ZE SVAŘOVANÝCH OCELOVÝCH TRUBEK<br>ø100 mm   | BETONOVÝ KRMNÝ ŽLAB SESTAVENÝ Z<br>PREFABRIKOVANÝCH DÍLCŮ, SAMOTNÝ ŽLAB<br>OSAZENÝ NA PREFABRIKOVANÉ BETONOVÉ<br>PANELY A BETONOVOU ROZNÁŠECÍ DESKU.<br>SPOJE DÍLCŮ, SPÁRA MEZI ŽLABEM A STĚNOU<br>UTĚSNĚNA TRVALE PRUŽNÝM TMELEM VHODNÝM<br>PRO UŽITÍ V KONTAKTU S CHOVANÝMI ZVÍŘATY.<br>SPÁRA MEZI PODLAHOU ŽLABEM UTĚSNĚNA<br>TRVALE PRUŽNÝM TMELEM ODOLNÝM PROTI<br>PŮSOBENÍ MOČŮVKY |
| <b>DOPLŇKY:</b>              | --   | --   |
| <b>MATERIÁL:</b>             | OCELOVÉ TRUBKY ø100 mm   | POHLEDOVÝ ŽELEZOBETON, BETON C35/45<br>ODOLNÝ PROTI KYSELÉMU A ZÁSADITÉMU<br>PROSTŘEDÍ   |
| <b>POVRCHOVÁ<br/>ÚPRAVA:</b> | ZÁKLADOVÝ NÁTĚR NA KOV, VRCHNÍ<br>OTĚRUVZDORNÝ NÁTĚR NA KOV, ODSTÍN RAL<br>7016  | POHLEDOVÝ BETON, BEZ ÚPRAVY  |
| <b>POZNÁMKA:</b>             | VČETNĚ KOTVÍCÍHO A SPOJOVACÍHO MATERIÁLU   | VČETNĚ KOTVÍCÍHO A SPOJOVACÍHO MATERIÁLU   |
| <b>PŘÍLOHA:</b>              | OBR.22   | OBR.25   |
| <b>ID PRVKU:</b>             | X1-1.89  | X1-1.90  |
| <b>NÁZEV PRVKU:</b>          | KRMNÝ ŽLAB   | KRMNÝ ŽLAB   |
| <b>ROZMĚRY (mm):</b>         | 600 x 5100 x 760   | 600 x 9600 x 760   |
| <b>POPIS PRVKU:</b>          | BETONOVÝ KRMNÝ ŽLAB SESTAVENÝ Z<br>PREFABRIKOVANÝCH DÍLCŮ, SAMOTNÝ ŽLAB<br>OSAZENÝ NA PREFABRIKOVANÉ BETONOVÉ<br>PANELY A BETONOVOU ROZNÁŠECÍ DESKU.<br>SPOJE DÍLCŮ, SPÁRA MEZI ŽLABEM A STĚNOU<br>UTĚSNĚNA TRVALE PRUŽNÝM TMELEM VHODNÝM<br>PRO UŽITÍ V KONTAKTU S CHOVANÝMI ZVÍŘATY.<br>SPÁRA MEZI PODLAHOU ŽLABEM UTĚSNĚNA<br>TRVALE PRUŽNÝM TMELEM ODOLNÝM PROTI<br>PŮSOBENÍ MOČŮVKY | BETONOVÝ KRMNÝ ŽLAB SESTAVENÝ Z<br>PREFABRIKOVANÝCH DÍLCŮ, SAMOTNÝ ŽLAB<br>OSAZENÝ NA PREFABRIKOVANÉ BETONOVÉ<br>PANELY A BETONOVOU ROZNÁŠECÍ DESKU.<br>SPOJE DÍLCŮ, SPÁRA MEZI ŽLABEM A STĚNOU<br>UTĚSNĚNA TRVALE PRUŽNÝM TMELEM VHODNÝM<br>PRO UŽITÍ V KONTAKTU S CHOVANÝMI ZVÍŘATY.<br>SPÁRA MEZI PODLAHOU ŽLABEM UTĚSNĚNA<br>TRVALE PRUŽNÝM TMELEM ODOLNÝM PROTI<br>PŮSOBENÍ MOČŮVKY |
| <b>DOPLŇKY:</b>              | --   | --   |
| <b>MATERIÁL:</b>             | POHLEDOVÝ ŽELEZOBETON, BETON C35/45<br>ODOLNÝ PROTI KYSELÉMU A ZÁSADITÉMU<br>PROSTŘEDÍ   | POHLEDOVÝ ŽELEZOBETON, BETON C35/45<br>ODOLNÝ PROTI KYSELÉMU A ZÁSADITÉMU<br>PROSTŘEDÍ   |
| <b>POVRCHOVÁ<br/>ÚPRAVA:</b> | ZÁKLADOVÝ NÁTĚR NA KOV, VRCHNÍ<br>OTĚRUVZDORNÝ NÁTĚR NA KOV, ODSTÍN RAL<br>7016  | ZÁKLADOVÝ NÁTĚR NA KOV, VRCHNÍ<br>OTĚRUVZDORNÝ NÁTĚR NA KOV, ODSTÍN RAL<br>7016  |
| <b>POZNÁMKA:</b>             | VČETNĚ KOTVÍCÍHO A SPOJOVACÍHO MATERIÁLU   | VČETNĚ KOTVÍCÍHO A SPOJOVACÍHO MATERIÁLU   |
| <b>PŘÍLOHA:</b>              | OBR.23   | OBR.24   |

|  |                  |
|--|------------------|
| <b>KNIHA OSTATNÍCH PRVKŮ</b><br>Projektová příprava výstavby nového střediska chovu koní Slatiňany | Část<br><b>3</b> |
|--|------------------|

| TABULKA PRVKŮ            |   |   |
|--------------------------|---|---|
| <b>ID PRVKU:</b>         | X1-1.91   | X1-1.92   |
| <b>NÁZEV PRVKU:</b>      | KRMNÝ ŽLAB  | KRMNÝ ŽLAB  |
| <b>ROZMĚRY (mm):</b>     | 600 x 21600 x 760   | 600 x 9600 x 760  |
| <b>POPIS PRVKU:</b>      | BETONOVÝ KRMNÝ ŽLAB SESTAVENÝ Z PREFABRIKOVANÝCH DÍLCŮ, SAMOTNÝ ŽLAB OSAZENÝ NA PREFABRIKOVANÉ BETONOVÉ PANELY A BETONOVOU ROZNÁŠECÍ DESKU. SPOJE DÍLCŮ, SPÁRA MEZI ŽLABEM A STĚNOU UTĚSNĚNA TRVALE PRUŽNÝM TMELEM VHODNÝM PRO UŽITÍ V KONTAKTU S CHOVANÝMI ZVÍŘATY. SPÁRA MEZI PODLAHOU ŽLABEM UTĚSNĚNA TRVALE PRUŽNÝM TMELEM ODOLNÝM PROTI PŮSOBENÍ MOČŮVKY | BETONOVÝ KRMNÝ ŽLAB SESTAVENÝ Z PREFABRIKOVANÝCH DÍLCŮ, SAMOTNÝ ŽLAB OSAZENÝ NA PREFABRIKOVANÉ BETONOVÉ PANELY A BETONOVOU ROZNÁŠECÍ DESKU. SPOJE DÍLCŮ, SPÁRA MEZI ŽLABEM A STĚNOU UTĚSNĚNA TRVALE PRUŽNÝM TMELEM VHODNÝM PRO UŽITÍ V KONTAKTU S CHOVANÝMI ZVÍŘATY. SPÁRA MEZI PODLAHOU ŽLABEM UTĚSNĚNA TRVALE PRUŽNÝM TMELEM ODOLNÝM PROTI PŮSOBENÍ MOČŮVKY |
| <b>DOPLŇKY:</b>          | --  | --  |
| <b>MATERIÁL:</b>         | POHLEDOVÝ ŽELEZOBETON, BETON C35/45 ODOLNÝ PROTI KYSELÉMU A ZÁSADITÉMU PROSTŘEDÍ  | POHLEDOVÝ ŽELEZOBETON, BETON C35/45 ODOLNÝ PROTI KYSELÉMU A ZÁSADITÉMU PROSTŘEDÍ  |
| <b>POVRCHOVÁ ÚPRAVA:</b> | POHLEDOVÝ BETON, BEZ ÚPRAVY   | POHLEDOVÝ BETON, BEZ ÚPRAVY   |
| <b>POZNÁMKA:</b>         | VČETNĚ KOTVÍCÍHO A SPOJOVACÍHO MATERIÁLU  | VČETNĚ KOTVÍCÍHO A SPOJOVACÍHO MATERIÁLU  |
| <b>PŘÍLOHA:</b>          | OBR.25  | OBR.24  |
| <b>ID PRVKU:</b>         | X1-1.93   | X1-1.94   |
| <b>NÁZEV PRVKU:</b>      | KRMNÝ ŽLAB  | KRMNÝ ŽLAB  |
| <b>ROZMĚRY (mm):</b>     | 600 x 5100 x 760  | 600 x 9600 x 760  |
| <b>POPIS PRVKU:</b>      | BETONOVÝ KRMNÝ ŽLAB SESTAVENÝ Z PREFABRIKOVANÝCH DÍLCŮ, SAMOTNÝ ŽLAB OSAZENÝ NA PREFABRIKOVANÉ BETONOVÉ PANELY A BETONOVOU ROZNÁŠECÍ DESKU. SPOJE DÍLCŮ, SPÁRA MEZI ŽLABEM A STĚNOU UTĚSNĚNA TRVALE PRUŽNÝM TMELEM VHODNÝM PRO UŽITÍ V KONTAKTU S CHOVANÝMI ZVÍŘATY. SPÁRA MEZI PODLAHOU ŽLABEM UTĚSNĚNA TRVALE PRUŽNÝM TMELEM ODOLNÝM PROTI PŮSOBENÍ MOČŮVKY | BETONOVÝ KRMNÝ ŽLAB SESTAVENÝ Z PREFABRIKOVANÝCH DÍLCŮ, SAMOTNÝ ŽLAB OSAZENÝ NA PREFABRIKOVANÉ BETONOVÉ PANELY A BETONOVOU ROZNÁŠECÍ DESKU. SPOJE DÍLCŮ, SPÁRA MEZI ŽLABEM A STĚNOU UTĚSNĚNA TRVALE PRUŽNÝM TMELEM VHODNÝM PRO UŽITÍ V KONTAKTU S CHOVANÝMI ZVÍŘATY. SPÁRA MEZI PODLAHOU ŽLABEM UTĚSNĚNA TRVALE PRUŽNÝM TMELEM ODOLNÝM PROTI PŮSOBENÍ MOČŮVKY |
| <b>DOPLŇKY:</b>          | --  | --  |
| <b>MATERIÁL:</b>         | POHLEDOVÝ ŽELEZOBETON, BETON C35/45 ODOLNÝ PROTI KYSELÉMU A ZÁSADITÉMU PROSTŘEDÍ  | POHLEDOVÝ ŽELEZOBETON, BETON C35/45 ODOLNÝ PROTI KYSELÉMU A ZÁSADITÉMU PROSTŘEDÍ  |
| <b>POVRCHOVÁ ÚPRAVA:</b> | POHLEDOVÝ BETON, BEZ ÚPRAVY   | POHLEDOVÝ BETON, BEZ ÚPRAVY   |
| <b>POZNÁMKA:</b>         | VČETNĚ KOTVÍCÍHO A SPOJOVACÍHO MATERIÁLU  | VČETNĚ KOTVÍCÍHO A SPOJOVACÍHO MATERIÁLU  |
| <b>PŘÍLOHA:</b>          | OBR.23  | OBR.24  |

|  |                  |
|--|------------------|
| <b>KNIHA OSTATNÍCH PRVKŮ</b><br>Projektová příprava výstavby nového střediska chovu koní Slatiňany | Část<br><b>3</b> |
|--|------------------|

| TABULKA PRVKŮ            |   |   |
|--------------------------|---|---|
| <b>ID PRVKU:</b>         | X1-1.95   | X1-1.96   |
| <b>NÁZEV PRVKU:</b>      | KRMNÝ ŽLAB  | KRMNÝ ŽLAB  |
| <b>ROZMĚRY (mm):</b>     | 600 x 5100 x 760  | 600 x 21600 x 760   |
| <b>POPIS PRVKU:</b>      | BETONOVÝ KRMNÝ ŽLAB SESTAVENÝ Z PREFABRIKOVANÝCH DÍLCŮ, SAMOTNÝ ŽLAB OSAZENÝ NA PREFABRIKOVANÉ BETONOVÉ PANELY A BETONOVOU ROZNÁŠECÍ DESKU. SPOJE DÍLCŮ, SPÁRA MEZI ŽLABEM A STĚNOU UTĚSNĚNA TRVALE PRUŽNÝM TMELEM VHODNÝM PRO UŽITÍ V KONTAKTU S CHOVANÝMI ZVÍŘATY. SPÁRA MEZI PODLAHOU ŽLABEM UTĚSNĚNA TRVALE PRUŽNÝM TMELEM ODOLNÝM PROTI PŮSOBENÍ MOČŮVKY | BETONOVÝ KRMNÝ ŽLAB SESTAVENÝ Z PREFABRIKOVANÝCH DÍLCŮ, SAMOTNÝ ŽLAB OSAZENÝ NA PREFABRIKOVANÉ BETONOVÉ PANELY A BETONOVOU ROZNÁŠECÍ DESKU. SPOJE DÍLCŮ, SPÁRA MEZI ŽLABEM A STĚNOU UTĚSNĚNA TRVALE PRUŽNÝM TMELEM VHODNÝM PRO UŽITÍ V KONTAKTU S CHOVANÝMI ZVÍŘATY. SPÁRA MEZI PODLAHOU ŽLABEM UTĚSNĚNA TRVALE PRUŽNÝM TMELEM ODOLNÝM PROTI PŮSOBENÍ MOČŮVKY |
| <b>DOPLŇKY:</b>          | --  | --  |
| <b>MATERIÁL:</b>         | POHLEDOVÝ ŽELEZOBETON, BETON C35/45 ODOLNÝ PROTI KYSELÉMU A ZÁSADITÉMU PROSTŘEDÍ  | POHLEDOVÝ ŽELEZOBETON, BETON C35/45 ODOLNÝ PROTI KYSELÉMU A ZÁSADITÉMU PROSTŘEDÍ  |
| <b>POVRCHOVÁ ÚPRAVA:</b> | POHLEDOVÝ BETON, BEZ ÚPRAVY   | POHLEDOVÝ BETON, BEZ ÚPRAVY   |
| <b>POZNÁMKA:</b>         | VČETNĚ KOTVÍCÍHO A SPOJOVACÍHO MATERIÁLU  | VČETNĚ KOTVÍCÍHO A SPOJOVACÍHO MATERIÁLU  |
| <b>PŘÍLOHA:</b>          | OBR.23  | OBR.25  |
| <b>ID PRVKU:</b>         | X1-1.97   | X1-1.98   |
| <b>NÁZEV PRVKU:</b>      | KRMNÝ ŽLAB  | KRMNÝ ŽLAB  |
| <b>ROZMĚRY (mm):</b>     | 600 x 21600 x 760   | 450 x 340 x 230   |
| <b>POPIS PRVKU:</b>      | OCELOVÝ PŘÍMÝ KRMNÝ ŽLAB  | OCELOVÝ PŘÍMÝ KRMNÝ ŽLAB  |
| <b>DOPLŇKY:</b>          | --  | --  |
| <b>MATERIÁL:</b>         | ŽÁROVĚ POZINKOVANÁ OCEL   | ŽÁROVĚ POZINKOVANÁ OCEL   |
| <b>POVRCHOVÁ ÚPRAVA:</b> | ŽÁROVĚ POZINKOVÁNÍ  | ŽÁROVĚ POZINKOVÁNÍ  |
| <b>POZNÁMKA:</b>         | VČETNĚ KOTVÍCÍHO A SPOJOVACÍHO MATERIÁLU  | VČETNĚ KOTVÍCÍHO A SPOJOVACÍHO MATERIÁLU  |
| <b>PŘÍLOHA:</b>          | OBR.26  | OBR.26  |

|  |                  |
|--|------------------|
| <b>KNIHA OSTATNÍCH PRVKŮ</b><br>Projektová příprava výstavby nového střediska chovu koní Slatiňany | Část<br><b>3</b> |
|--|------------------|

| TABULKA PRVKŮ            |  |  |
|--------------------------|--|--|
| <b>ID PRVKU:</b>         | X1-1.99                                  | X1-1.100                                 |
| <b>NÁZEV PRVKU:</b>      | KRMNÝ ŽLAB                               | KRMNÝ ŽLAB                               |
| <b>ROZMĚRY (mm):</b>     | 450 x 340 x 230                          | 450 x 340 x 230                          |
| <b>POPIS PRVKU:</b>      | OCELOVÝ PŘÍMÝ KRMNÝ ŽLAB                 | OCELOVÝ PŘÍMÝ KRMNÝ ŽLAB                 |
| <b>DOPLŇKY:</b>          | --                                       | --                                       |
| <b>MATERIÁL:</b>         | ŽÁROVĚ POZINKOVANÁ OCEL                  | ŽÁROVĚ POZINKOVANÁ OCEL                  |
| <b>POVRCHOVÁ ÚPRAVA:</b> | ŽÁROVĚ POZINKOVÁNÍ                       | ŽÁROVĚ POZINKOVÁNÍ                       |
| <b>POZNÁMKA:</b>         | VČETNĚ KOTVÍCÍHO A SPOJOVACÍHO MATERIÁLU | VČETNĚ KOTVÍCÍHO A SPOJOVACÍHO MATERIÁLU |
| <b>PŘÍLOHA:</b>          | OBR.26                                   | OBR.26                                   |
| <b>ID PRVKU:</b>         | X1-1.101                                 | X1-1.102                                 |
| <b>NÁZEV PRVKU:</b>      | KRMNÝ ŽLAB                               | KRMNÝ ŽLAB                               |
| <b>ROZMĚRY (mm):</b>     | 450 x 340 x 230                          | 450 x 340 x 230                          |
| <b>POPIS PRVKU:</b>      | OCELOVÝ PŘÍMÝ KRMNÝ ŽLAB                 | OCELOVÝ PŘÍMÝ KRMNÝ ŽLAB                 |
| <b>DOPLŇKY:</b>          | --                                       | --                                       |
| <b>MATERIÁL:</b>         | ŽÁROVĚ POZINKOVANÁ OCEL                  | ŽÁROVĚ POZINKOVANÁ OCEL                  |
| <b>POVRCHOVÁ ÚPRAVA:</b> | ŽÁROVĚ POZINKOVÁNÍ                       | ŽÁROVĚ POZINKOVÁNÍ                       |
| <b>POZNÁMKA:</b>         | VČETNĚ KOTVÍCÍHO A SPOJOVACÍHO MATERIÁLU | VČETNĚ KOTVÍCÍHO A SPOJOVACÍHO MATERIÁLU |
| <b>PŘÍLOHA:</b>          | OBR.26                                   | OBR.26                                   |
|                          |  |  |

|  |                  |
|--|------------------|
| <b>KNIHA OSTATNÍCH PRVKŮ</b><br>Projektová příprava výstavby nového střediska chovu koní Slatiňany | Část<br><b>3</b> |
|--|------------------|

| TABULKA PRVKŮ            |  |  |
|--------------------------|--|--|
| <b>ID PRVKU:</b>         | X1-1.103                                 | X1-1.104                                 |
| <b>NÁZEV PRVKU:</b>      | KRMNÝ ŽLAB                               | KRMNÝ ŽLAB                               |
| <b>ROZMĚRY (mm):</b>     | 450 x 340 x 230                          | 450 x 340 x 230                          |
| <b>POPIS PRVKU:</b>      | OCELOVÝ PŘÍMÝ KRMNÝ ŽLAB                 | OCELOVÝ PŘÍMÝ KRMNÝ ŽLAB                 |
| <b>DOPLŇKY:</b>          | --                                       | --                                       |
| <b>MATERIÁL:</b>         | ŽÁROVĚ POZINKOVANÁ OCEL                  | ŽÁROVĚ POZINKOVANÁ OCEL                  |
| <b>POVRCHOVÁ ÚPRAVA:</b> | ŽÁROVĚ POZINKOVÁNÍ                       | ŽÁROVĚ POZINKOVÁNÍ                       |
| <b>POZNÁMKA:</b>         | VČETNĚ KOTVÍCÍHO A SPOJOVACÍHO MATERIÁLU | VČETNĚ KOTVÍCÍHO A SPOJOVACÍHO MATERIÁLU |
| <b>PŘÍLOHA:</b>          | OBR.26                                   | OBR.26                                   |
| <b>ID PRVKU:</b>         | X1-1.105                                 | X1-1.106                                 |
| <b>NÁZEV PRVKU:</b>      | KRMNÝ ŽLAB                               | KRMNÝ ŽLAB                               |
| <b>ROZMĚRY (mm):</b>     | 450 x 340 x 230                          | 450 x 340 x 230                          |
| <b>POPIS PRVKU:</b>      | OCELOVÝ PŘÍMÝ KRMNÝ ŽLAB                 | OCELOVÝ PŘÍMÝ KRMNÝ ŽLAB                 |
| <b>DOPLŇKY:</b>          | --                                       | --                                       |
| <b>MATERIÁL:</b>         | ŽÁROVĚ POZINKOVANÁ OCEL                  | ŽÁROVĚ POZINKOVANÁ OCEL                  |
| <b>POVRCHOVÁ ÚPRAVA:</b> | ŽÁROVĚ POZINKOVÁNÍ                       | ŽÁROVĚ POZINKOVÁNÍ                       |
| <b>POZNÁMKA:</b>         | VČETNĚ KOTVÍCÍHO A SPOJOVACÍHO MATERIÁLU | VČETNĚ KOTVÍCÍHO A SPOJOVACÍHO MATERIÁLU |
| <b>PŘÍLOHA:</b>          | OBR.26                                   | OBR.26                                   |



| TABULKA PRVKŮ     |  |  |
|-------------------|--|--|
| ID PRVKU:         | X1-1.107                                 | X1-1.108                                 |
| NÁZEV PRVKU:      | KRMNÝ ŽLAB                               | KRMNÝ ŽLAB                               |
| ROZMĚRY (mm):     | 450 x 340 x 230                          | 450 x 340 x 230                          |
| POPIS PRVKU:      | OCELOVÝ PŘÍMÝ KRMNÝ ŽLAB                 | OCELOVÝ PŘÍMÝ KRMNÝ ŽLAB                 |
| DOPLŇKY:          | --                                       | --                                       |
| MATERIÁL:         | ŽÁROVĚ POZINKOVANÁ OCEL                  | ŽÁROVĚ POZINKOVANÁ OCEL                  |
| POVRCHOVÁ ÚPRAVA: | ŽÁROVĚ POZINKOVÁNÍ                       | ŽÁROVĚ POZINKOVÁNÍ                       |
| POZNÁMKA:         | VČETNĚ KOTVÍCÍHO A SPOJOVACÍHO MATERIÁLU | VČETNĚ KOTVÍCÍHO A SPOJOVACÍHO MATERIÁLU |
| PŘÍLOHA:          | OBR.26                                   | OBR.26                                   |
| ID PRVKU:         | X1-1.109                                 | X1-1.110                                 |
| NÁZEV PRVKU:      | KRMNÝ ŽLAB                               | KRMNÝ ŽLAB                               |
| ROZMĚRY (mm):     | 450 x 340 x 230                          | 450 x 340 x 230                          |
| POPIS PRVKU:      | OCELOVÝ PŘÍMÝ KRMNÝ ŽLAB                 | OCELOVÝ PŘÍMÝ KRMNÝ ŽLAB                 |
| DOPLŇKY:          | --                                       | --                                       |
| MATERIÁL:         | ŽÁROVĚ POZINKOVANÁ OCEL                  | ŽÁROVĚ POZINKOVANÁ OCEL                  |
| POVRCHOVÁ ÚPRAVA: | ŽÁROVĚ POZINKOVÁNÍ                       | ŽÁROVĚ POZINKOVÁNÍ                       |
| POZNÁMKA:         | VČETNĚ KOTVÍCÍHO A SPOJOVACÍHO MATERIÁLU | VČETNĚ KOTVÍCÍHO A SPOJOVACÍHO MATERIÁLU |
| PŘÍLOHA:          | OBR.26                                   | OBR.26                                   |
|                   |  |  |

| TABULKA PRVKŮ     |  |  |
|-------------------|--|--|
| ID PRVKU:         | X1-1.111                                 | X1-1.112                                 |
| NÁZEV PRVKU:      | KRMNÝ ŽLAB                               | KRMNÝ ŽLAB                               |
| ROZMĚRY (mm):     | 450 x 340 x 230                          | 450 x 340 x 230                          |
| POPIS PRVKU:      | OCELOVÝ PŘÍMÝ KRMNÝ ŽLAB                 | OCELOVÝ PŘÍMÝ KRMNÝ ŽLAB                 |
| DOPLŇKY:          | --                                       | --                                       |
| MATERIÁL:         | ŽÁROVĚ POZINKOVANÁ OCEL                  | ŽÁROVĚ POZINKOVANÁ OCEL                  |
| POVRCHOVÁ ÚPRAVA: | ŽÁROVĚ POZINKOVÁNÍ                       | ŽÁROVĚ POZINKOVÁNÍ                       |
| POZNÁMKA:         | VČETNĚ KOTVÍCÍHO A SPOJOVACÍHO MATERIÁLU | VČETNĚ KOTVÍCÍHO A SPOJOVACÍHO MATERIÁLU |
| PŘÍLOHA:          | OBR.26                                   | OBR.26                                   |
| ID PRVKU:         | X1-1.113                                 | X1-1.114                                 |
| NÁZEV PRVKU:      | KRMNÝ ŽLAB                               | KRMNÝ ŽLAB                               |
| ROZMĚRY (mm):     | 450 x 340 x 230                          | 450 x 340 x 230                          |
| POPIS PRVKU:      | OCELOVÝ PŘÍMÝ KRMNÝ ŽLAB                 | OCELOVÝ PŘÍMÝ KRMNÝ ŽLAB                 |
| DOPLŇKY:          | --                                       | --                                       |
| MATERIÁL:         | ŽÁROVĚ POZINKOVANÁ OCEL                  | ŽÁROVĚ POZINKOVANÁ OCEL                  |
| POVRCHOVÁ ÚPRAVA: | ŽÁROVĚ POZINKOVÁNÍ                       | ŽÁROVĚ POZINKOVÁNÍ                       |
| POZNÁMKA:         | VČETNĚ KOTVÍCÍHO A SPOJOVACÍHO MATERIÁLU | VČETNĚ KOTVÍCÍHO A SPOJOVACÍHO MATERIÁLU |
| PŘÍLOHA:          | OBR.26                                   | OBR.26                                   |
|                   |  |  |

|  |                  |
|--|------------------|
| <b>KNIHA OSTATNÍCH PRVKŮ</b><br>Projektová příprava výstavby nového střediska chovu koní Slatiňany | Část<br><b>3</b> |
|--|------------------|

| TABULKA PRVKŮ     |  |  |
|-------------------|--|--|
| ID PRVKU:         | X1-1.115                                 | X1-1.116                                 |
| NÁZEV PRVKU:      | KRMNÝ ŽLAB                               | KRMNÝ ŽLAB                               |
| ROZMĚRY (mm):     | 450 x 340 x 230                          | 450 x 340 x 230                          |
| POPIS PRVKU:      | OCELOVÝ PŘÍMÝ KRMNÝ ŽLAB                 | OCELOVÝ PŘÍMÝ KRMNÝ ŽLAB                 |
| DOPLŇKY:          | --                                       | --                                       |
| MATERIÁL:         | ŽÁROVĚ POZINKOVANÁ OCEL                  | ŽÁROVĚ POZINKOVANÁ OCEL                  |
| POVRCHOVÁ ÚPRAVA: | ŽÁROVĚ POZINKOVÁNÍ                       | ŽÁROVĚ POZINKOVÁNÍ                       |
| POZNÁMKA:         | VČETNĚ KOTVÍCÍHO A SPOJOVACÍHO MATERIÁLU | VČETNĚ KOTVÍCÍHO A SPOJOVACÍHO MATERIÁLU |
| PŘÍLOHA:          | OBR.26                                   | OBR.26                                   |
| ID PRVKU:         | X1-1.117                                 | X1-1.118                                 |
| NÁZEV PRVKU:      | KRMNÝ ŽLAB                               | KRMNÝ ŽLAB                               |
| ROZMĚRY (mm):     | 450 x 340 x 230                          | 450 x 340 x 230                          |
| POPIS PRVKU:      | OCELOVÝ PŘÍMÝ KRMNÝ ŽLAB                 | OCELOVÝ PŘÍMÝ KRMNÝ ŽLAB                 |
| DOPLŇKY:          | --                                       | --                                       |
| MATERIÁL:         | ŽÁROVĚ POZINKOVANÁ OCEL                  | ŽÁROVĚ POZINKOVANÁ OCEL                  |
| POVRCHOVÁ ÚPRAVA: | ŽÁROVĚ POZINKOVÁNÍ                       | ŽÁROVĚ POZINKOVÁNÍ                       |
| POZNÁMKA:         | VČETNĚ KOTVÍCÍHO A SPOJOVACÍHO MATERIÁLU | VČETNĚ KOTVÍCÍHO A SPOJOVACÍHO MATERIÁLU |
| PŘÍLOHA:          | OBR.26                                   | OBR.26                                   |
|                   |  |  |

|  |                  |
|--|------------------|
| <b>KNIHA OSTATNÍCH PRVKŮ</b><br>Projektová příprava výstavby nového střediska chovu koní Slatiňany | Část<br><b>3</b> |
|--|------------------|

| TABULKA PRVKŮ            |  |  |
|--------------------------|--|--|
| <b>ID PRVKU:</b>         | X1-1.119                                 | X1-1.120                                 |
| <b>NÁZEV PRVKU:</b>      | KRMNÝ ŽLAB                               | KRMNÝ ŽLAB                               |
| <b>ROZMĚRY (mm):</b>     | 450 x 340 x 230                          | 450 x 340 x 230                          |
| <b>POPIS PRVKU:</b>      | OCELOVÝ PŘÍMÝ KRMNÝ ŽLAB                 | OCELOVÝ PŘÍMÝ KRMNÝ ŽLAB                 |
| <b>DOPLŇKY:</b>          | --                                       | --                                       |
| <b>MATERIÁL:</b>         | ŽÁROVĚ POZINKOVANÁ OCEL                  | ŽÁROVĚ POZINKOVANÁ OCEL                  |
| <b>POVRCHOVÁ ÚPRAVA:</b> | ŽÁROVĚ POZINKOVÁNÍ                       | ŽÁROVĚ POZINKOVÁNÍ                       |
| <b>POZNÁMKA:</b>         | VČETNĚ KOTVÍCÍHO A SPOJOVACÍHO MATERIÁLU | VČETNĚ KOTVÍCÍHO A SPOJOVACÍHO MATERIÁLU |
| <b>PŘÍLOHA:</b>          | OBR.26                                   | OBR.26                                   |
| <b>ID PRVKU:</b>         | X1-1.121                                 | X1-1.122                                 |
| <b>NÁZEV PRVKU:</b>      | KRMNÝ ŽLAB                               | KRMNÝ ŽLAB                               |
| <b>ROZMĚRY (mm):</b>     | 450 x 340 x 230                          | 450 x 340 x 230                          |
| <b>POPIS PRVKU:</b>      | OCELOVÝ PŘÍMÝ KRMNÝ ŽLAB                 | OCELOVÝ PŘÍMÝ KRMNÝ ŽLAB                 |
| <b>DOPLŇKY:</b>          | --                                       | --                                       |
| <b>MATERIÁL:</b>         | ŽÁROVĚ POZINKOVANÁ OCEL                  | ŽÁROVĚ POZINKOVANÁ OCEL                  |
| <b>POVRCHOVÁ ÚPRAVA:</b> | ŽÁROVĚ POZINKOVÁNÍ                       | ŽÁROVĚ POZINKOVÁNÍ                       |
| <b>POZNÁMKA:</b>         | VČETNĚ KOTVÍCÍHO A SPOJOVACÍHO MATERIÁLU | VČETNĚ KOTVÍCÍHO A SPOJOVACÍHO MATERIÁLU |
| <b>PŘÍLOHA:</b>          | OBR.26                                   | OBR.26                                   |

|  |                  |
|--|------------------|
| <b>KNIHA OSTATNÍCH PRVKŮ</b><br>Projektová příprava výstavby nového střediska chovu koní Slatiňany | Část<br><b>3</b> |
|--|------------------|

| TABULKA PRVKŮ            |  |  |
|--------------------------|--|--|
| <b>ID PRVKU:</b>         | X1-1.123                                 | X1-1.124                                 |
| <b>NÁZEV PRVKU:</b>      | KRMNÝ ŽLAB                               | KRMNÝ ŽLAB                               |
| <b>ROZMĚRY (mm):</b>     | 450 x 340 x 230                          | 450 x 340 x 230                          |
| <b>POPIS PRVKU:</b>      | OCELOVÝ PŘÍMÝ KRMNÝ ŽLAB                 | OCELOVÝ PŘÍMÝ KRMNÝ ŽLAB                 |
| <b>DOPLŇKY:</b>          | --                                       | --                                       |
| <b>MATERIÁL:</b>         | ŽÁROVĚ POZINKOVANÁ OCEL                  | ŽÁROVĚ POZINKOVANÁ OCEL                  |
| <b>POVRCHOVÁ ÚPRAVA:</b> | ŽÁROVĚ POZINKOVÁNÍ                       | ŽÁROVĚ POZINKOVÁNÍ                       |
| <b>POZNÁMKA:</b>         | VČETNĚ KOTVÍCÍHO A SPOJOVACÍHO MATERIÁLU | VČETNĚ KOTVÍCÍHO A SPOJOVACÍHO MATERIÁLU |
| <b>PŘÍLOHA:</b>          | OBR.26                                   | OBR.26                                   |
| <b>ID PRVKU:</b>         | X1-1.125                                 | X1-1.126                                 |
| <b>NÁZEV PRVKU:</b>      | KRMNÝ ŽLAB                               | KRMNÝ ŽLAB                               |
| <b>ROZMĚRY (mm):</b>     | 450 x 340 x 230                          | 450 x 340 x 230                          |
| <b>POPIS PRVKU:</b>      | OCELOVÝ PŘÍMÝ KRMNÝ ŽLAB                 | OCELOVÝ PŘÍMÝ KRMNÝ ŽLAB                 |
| <b>DOPLŇKY:</b>          | --                                       | --                                       |
| <b>MATERIÁL:</b>         | ŽÁROVĚ POZINKOVANÁ OCEL                  | ŽÁROVĚ POZINKOVANÁ OCEL                  |
| <b>POVRCHOVÁ ÚPRAVA:</b> | ŽÁROVĚ POZINKOVÁNÍ                       | ŽÁROVĚ POZINKOVÁNÍ                       |
| <b>POZNÁMKA:</b>         | VČETNĚ KOTVÍCÍHO A SPOJOVACÍHO MATERIÁLU | VČETNĚ KOTVÍCÍHO A SPOJOVACÍHO MATERIÁLU |
| <b>PŘÍLOHA:</b>          | OBR.26                                   | OBR.26                                   |
|                          |  |  |

|  |                  |
|--|------------------|
| <b>KNIHA OSTATNÍCH PRVKŮ</b><br>Projektová příprava výstavby nového střediska chovu koní Slatiňany | Část<br><b>3</b> |
|--|------------------|

| TABULKA PRVKŮ            |  |  |
|--------------------------|--|--|
| <b>ID PRVKU:</b>         | X1-1.127                                 | X1-1.128                                 |
| <b>NÁZEV PRVKU:</b>      | KRMNÝ ŽLAB                               | KRMNÝ ŽLAB                               |
| <b>ROZMĚRY (mm):</b>     | 450 x 340 x 230                          | 450 x 340 x 230                          |
| <b>POPIS PRVKU:</b>      | OCELOVÝ PŘÍMÝ KRMNÝ ŽLAB                 | OCELOVÝ PŘÍMÝ KRMNÝ ŽLAB                 |
| <b>DOPLŇKY:</b>          | --                                       | --                                       |
| <b>MATERIÁL:</b>         | ŽÁROVĚ POZINKOVANÁ OCEL                  | ŽÁROVĚ POZINKOVANÁ OCEL                  |
| <b>POVRCHOVÁ ÚPRAVA:</b> | ŽÁROVĚ POZINKOVÁNÍ                       | ŽÁROVĚ POZINKOVÁNÍ                       |
| <b>POZNÁMKA:</b>         | VČETNĚ KOTVÍCÍHO A SPOJOVACÍHO MATERIÁLU | VČETNĚ KOTVÍCÍHO A SPOJOVACÍHO MATERIÁLU |
| <b>PŘÍLOHA:</b>          | OBR.26                                   | OBR.26                                   |
| <b>ID PRVKU:</b>         | X1-1.129                                 | X1-1.130                                 |
| <b>NÁZEV PRVKU:</b>      | KRMNÝ ŽLAB                               | KRMNÝ ŽLAB                               |
| <b>ROZMĚRY (mm):</b>     | 450 x 340 x 230                          | 450 x 340 x 230                          |
| <b>POPIS PRVKU:</b>      | OCELOVÝ PŘÍMÝ KRMNÝ ŽLAB                 | OCELOVÝ PŘÍMÝ KRMNÝ ŽLAB                 |
| <b>DOPLŇKY:</b>          | --                                       | --                                       |
| <b>MATERIÁL:</b>         | ŽÁROVĚ POZINKOVANÁ OCEL                  | ŽÁROVĚ POZINKOVANÁ OCEL                  |
| <b>POVRCHOVÁ ÚPRAVA:</b> | ŽÁROVĚ POZINKOVÁNÍ                       | ŽÁROVĚ POZINKOVÁNÍ                       |
| <b>POZNÁMKA:</b>         | VČETNĚ KOTVÍCÍHO A SPOJOVACÍHO MATERIÁLU | VČETNĚ KOTVÍCÍHO A SPOJOVACÍHO MATERIÁLU |
| <b>PŘÍLOHA:</b>          | OBR.26                                   | OBR.26                                   |
|                          |  |  |

|  |                  |
|--|------------------|
| <b>KNIHA OSTATNÍCH PRVKŮ</b><br>Projektová příprava výstavby nového střediska chovu koní Slatiňany | Část<br><b>3</b> |
|--|------------------|

| TABULKA PRVKŮ            |  |  |
|--------------------------|--|--|
| <b>ID PRVKU:</b>         | X1-1.131                                 | X1-1.132                                 |
| <b>NÁZEV PRVKU:</b>      | KRMNÝ ŽLAB                               | KRMNÝ ŽLAB                               |
| <b>ROZMĚRY (mm):</b>     | 450 x 340 x 230                          | 450 x 340 x 230                          |
| <b>POPIS PRVKU:</b>      | OCELOVÝ PŘÍMÝ KRMNÝ ŽLAB                 | OCELOVÝ PŘÍMÝ KRMNÝ ŽLAB                 |
| <b>DOPLŇKY:</b>          | --                                       | --                                       |
| <b>MATERIÁL:</b>         | ŽÁROVĚ POZINKOVANÁ OCEL                  | ŽÁROVĚ POZINKOVANÁ OCEL                  |
| <b>POVRCHOVÁ ÚPRAVA:</b> | ŽÁROVĚ POZINKOVÁNÍ                       | ŽÁROVĚ POZINKOVÁNÍ                       |
| <b>POZNÁMKA:</b>         | VČETNĚ KOTVÍCÍHO A SPOJOVACÍHO MATERIÁLU | VČETNĚ KOTVÍCÍHO A SPOJOVACÍHO MATERIÁLU |
| <b>PŘÍLOHA:</b>          | OBR.26                                   | OBR.26                                   |
| <b>ID PRVKU:</b>         | X1-1.133                                 | X1-1.134                                 |
| <b>NÁZEV PRVKU:</b>      | KRMNÝ ŽLAB                               | KRMNÝ ŽLAB                               |
| <b>ROZMĚRY (mm):</b>     | 450 x 340 x 230                          | 450 x 340 x 230                          |
| <b>POPIS PRVKU:</b>      | OCELOVÝ PŘÍMÝ KRMNÝ ŽLAB                 | OCELOVÝ PŘÍMÝ KRMNÝ ŽLAB                 |
| <b>DOPLŇKY:</b>          | --                                       | --                                       |
| <b>MATERIÁL:</b>         | ŽÁROVĚ POZINKOVANÁ OCEL                  | ŽÁROVĚ POZINKOVANÁ OCEL                  |
| <b>POVRCHOVÁ ÚPRAVA:</b> | ŽÁROVĚ POZINKOVÁNÍ                       | ŽÁROVĚ POZINKOVÁNÍ                       |
| <b>POZNÁMKA:</b>         | VČETNĚ KOTVÍCÍHO A SPOJOVACÍHO MATERIÁLU | VČETNĚ KOTVÍCÍHO A SPOJOVACÍHO MATERIÁLU |
| <b>PŘÍLOHA:</b>          | OBR.26                                   | OBR.26                                   |

|  |                  |
|--|------------------|
| <b>KNIHA OSTATNÍCH PRVKŮ</b><br>Projektová příprava výstavby nového střediska chovu koní Slatiňany | Část<br><b>3</b> |
|--|------------------|

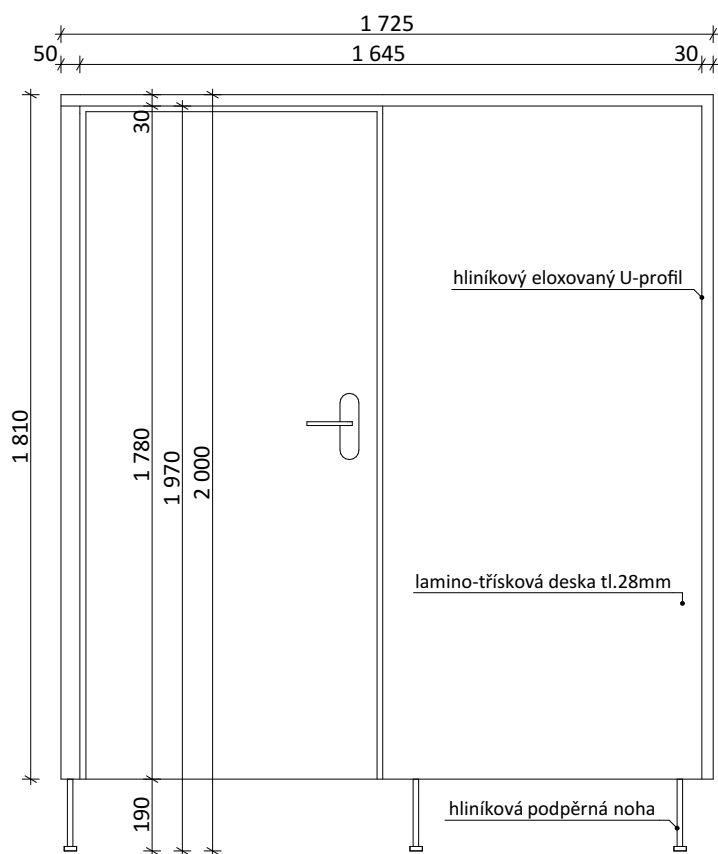
| TABULKA PRVKŮ     |  |  |
|-------------------|--|--|
| ID PRVKU:         | X1-1.135                                 | X1-1.136                                 |
| NÁZEV PRVKU:      | KRMNÝ ŽLAB                               | KRMNÝ ŽLAB                               |
| ROZMĚRY (mm):     | 450 x 340 x 230                          | 450 x 340 x 230                          |
| POPIS PRVKU:      | OCELOVÝ PŘÍMÝ KRMNÝ ŽLAB                 | OCELOVÝ PŘÍMÝ KRMNÝ ŽLAB                 |
| DOPLŇKY:          | --                                       | --                                       |
| MATERIÁL:         | ŽÁROVĚ POZINKOVANÁ OCEL                  | ŽÁROVĚ POZINKOVANÁ OCEL                  |
| POVRCHOVÁ ÚPRAVA: | ŽÁROVĚ POZINKOVÁNÍ                       | ŽÁROVĚ POZINKOVÁNÍ                       |
| POZNÁMKA:         | VČETNĚ KOTVÍCÍHO A SPOJOVACÍHO MATERIÁLU | VČETNĚ KOTVÍCÍHO A SPOJOVACÍHO MATERIÁLU |
| PŘÍLOHA:          | OBR.26                                   | OBR.26                                   |
| ID PRVKU:         | X1-1.137                                 |  |
| NÁZEV PRVKU:      | KRMNÝ ŽLAB                               |  |
| ROZMĚRY (mm):     | 450 x 340 x 230                          |  |
| POPIS PRVKU:      | OCELOVÝ PŘÍMÝ KRMNÝ ŽLAB                 |  |
| DOPLŇKY:          | --                                       |  |
| MATERIÁL:         | ŽÁROVĚ POZINKOVANÁ OCEL                  |  |
| POVRCHOVÁ ÚPRAVA: | ŽÁROVĚ POZINKOVÁNÍ                       |  |
| POZNÁMKA:         | VČETNĚ KOTVÍCÍHO A SPOJOVACÍHO MATERIÁLU |  |
| PŘÍLOHA:          | OBR.26                                   |  |

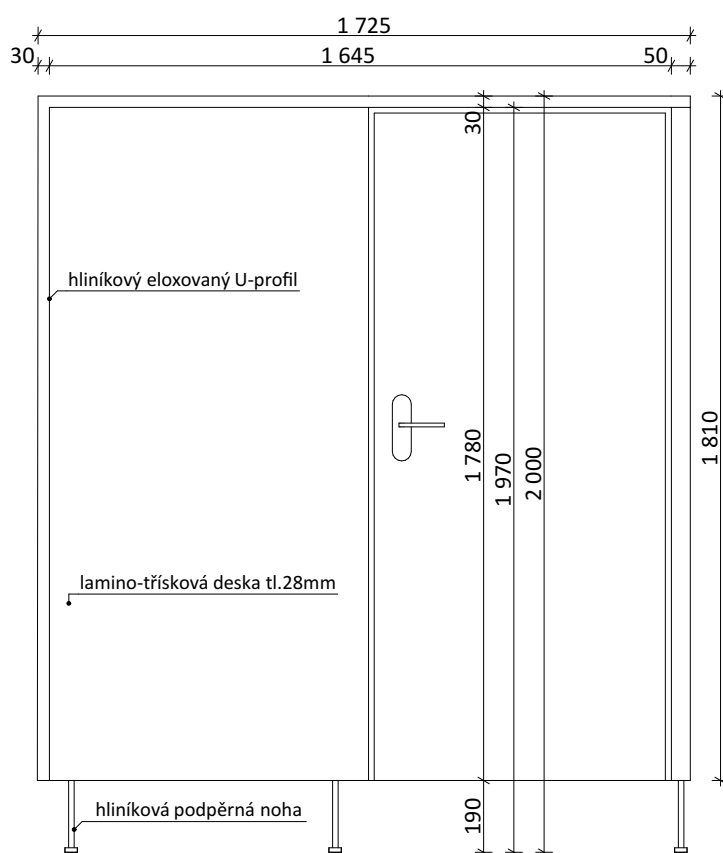


VÝKRESOVÁ PŘÍLOHA


ČÍSLO PŘÍLOHY

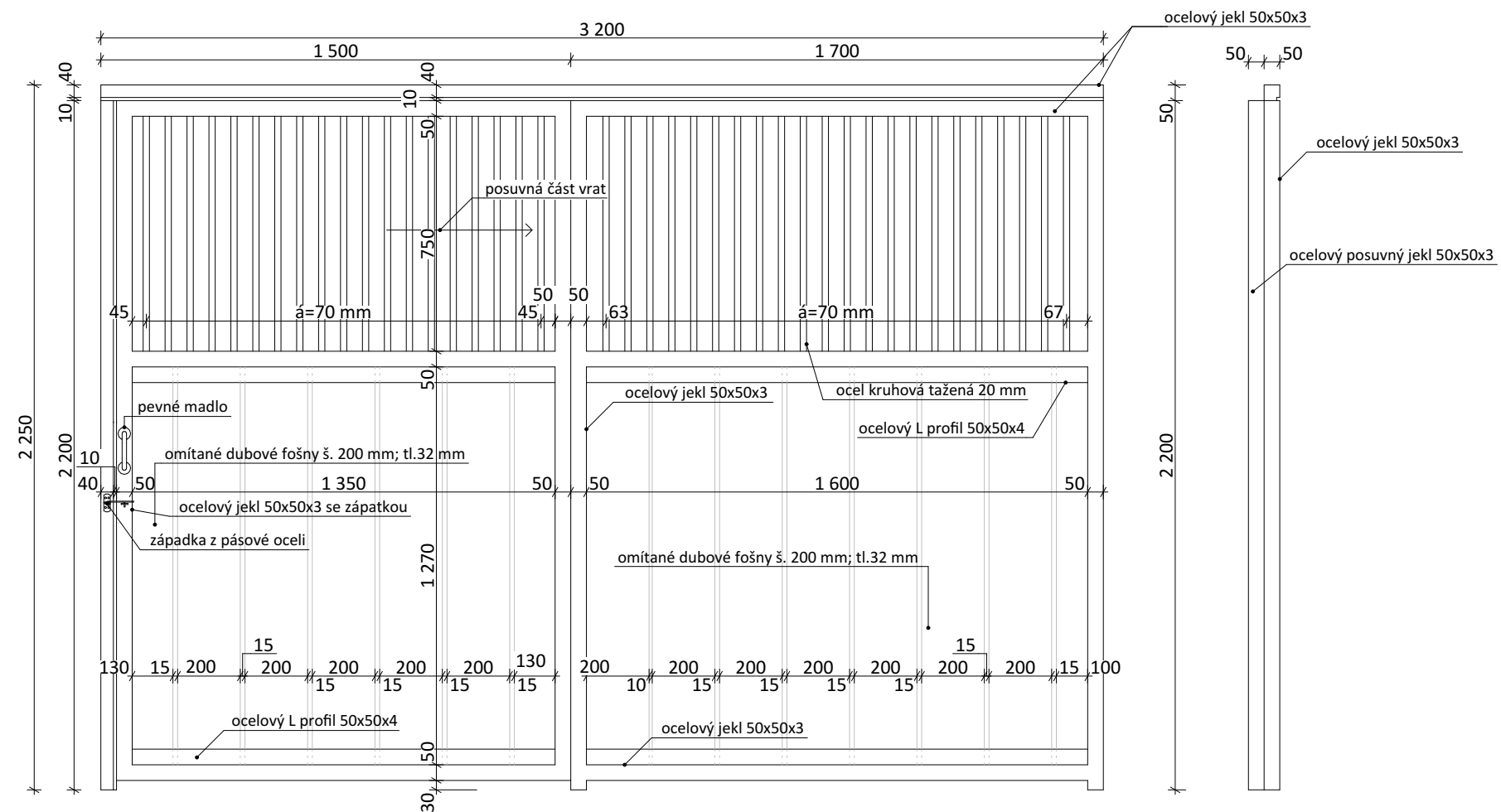
Obr.01



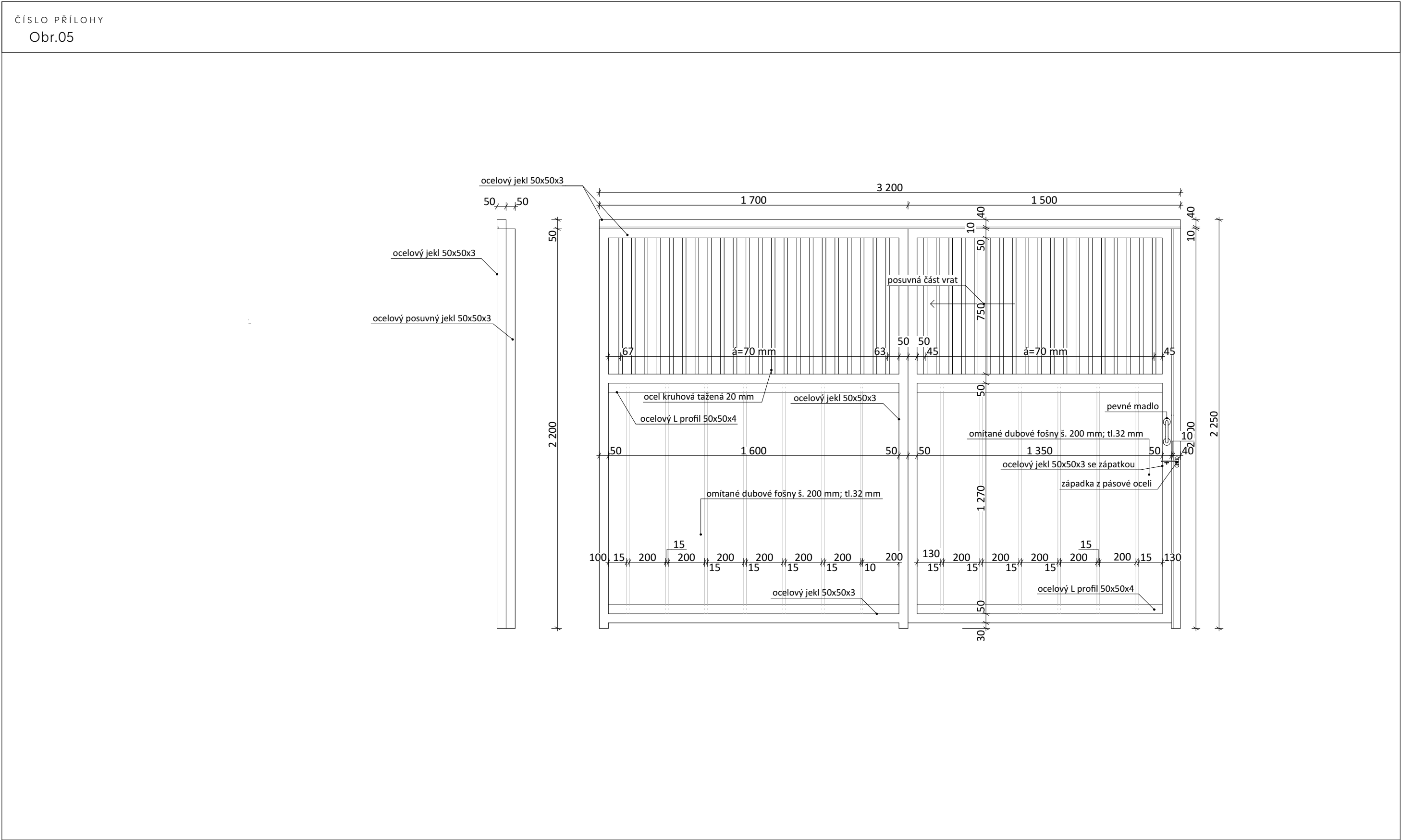


VÝKRESOVÁ PŘÍLOHA

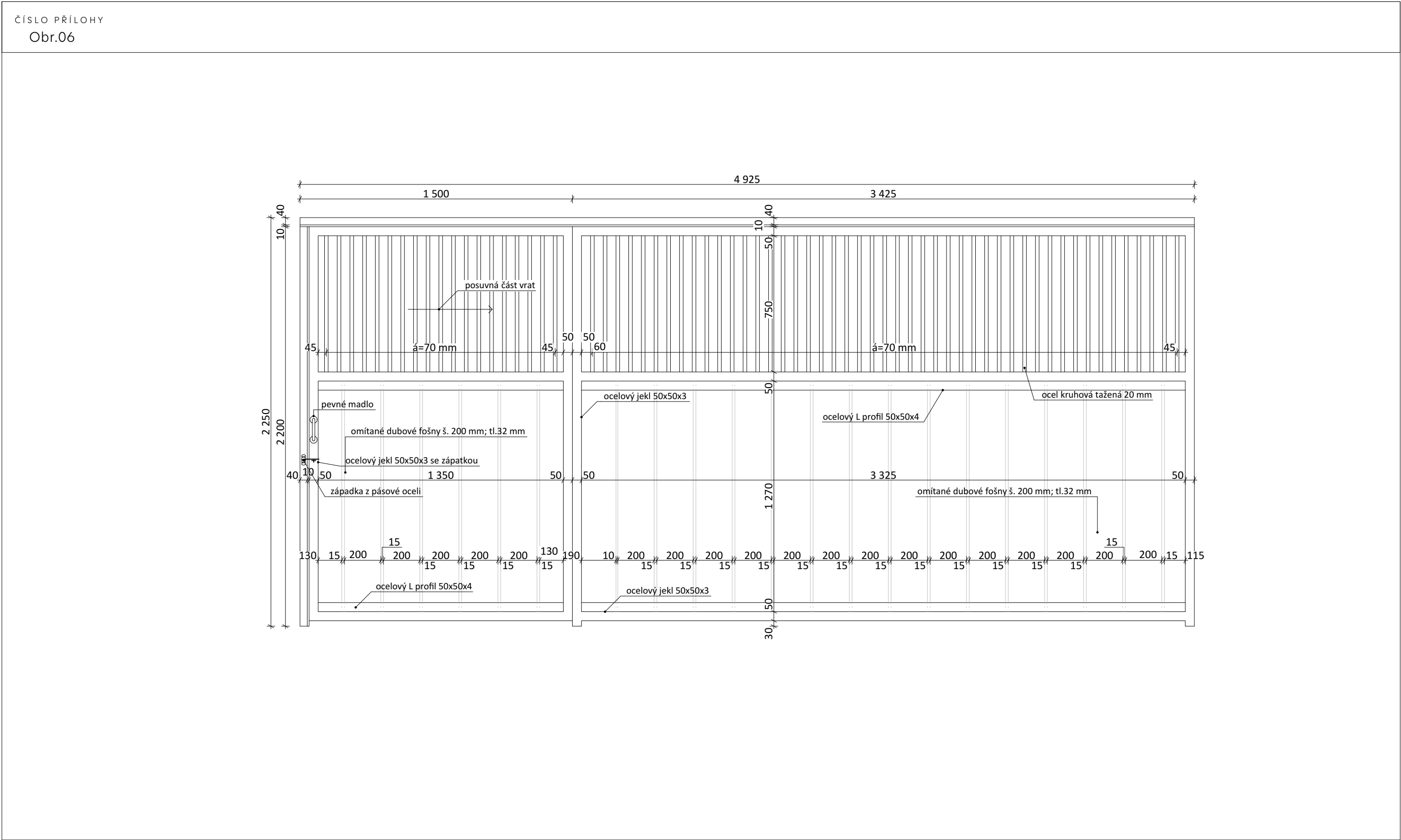


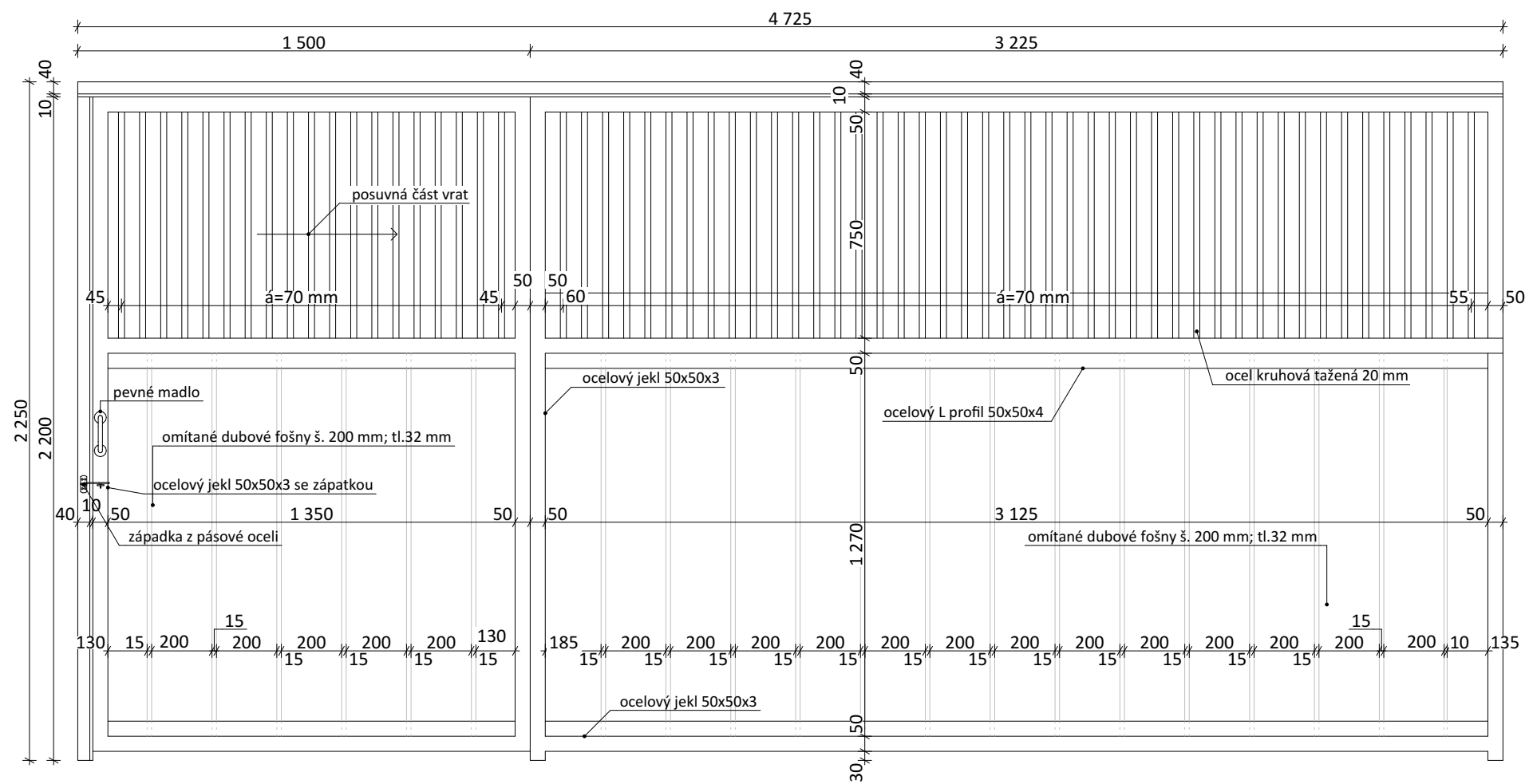


VÝKRESOVÁ PŘÍLOHA

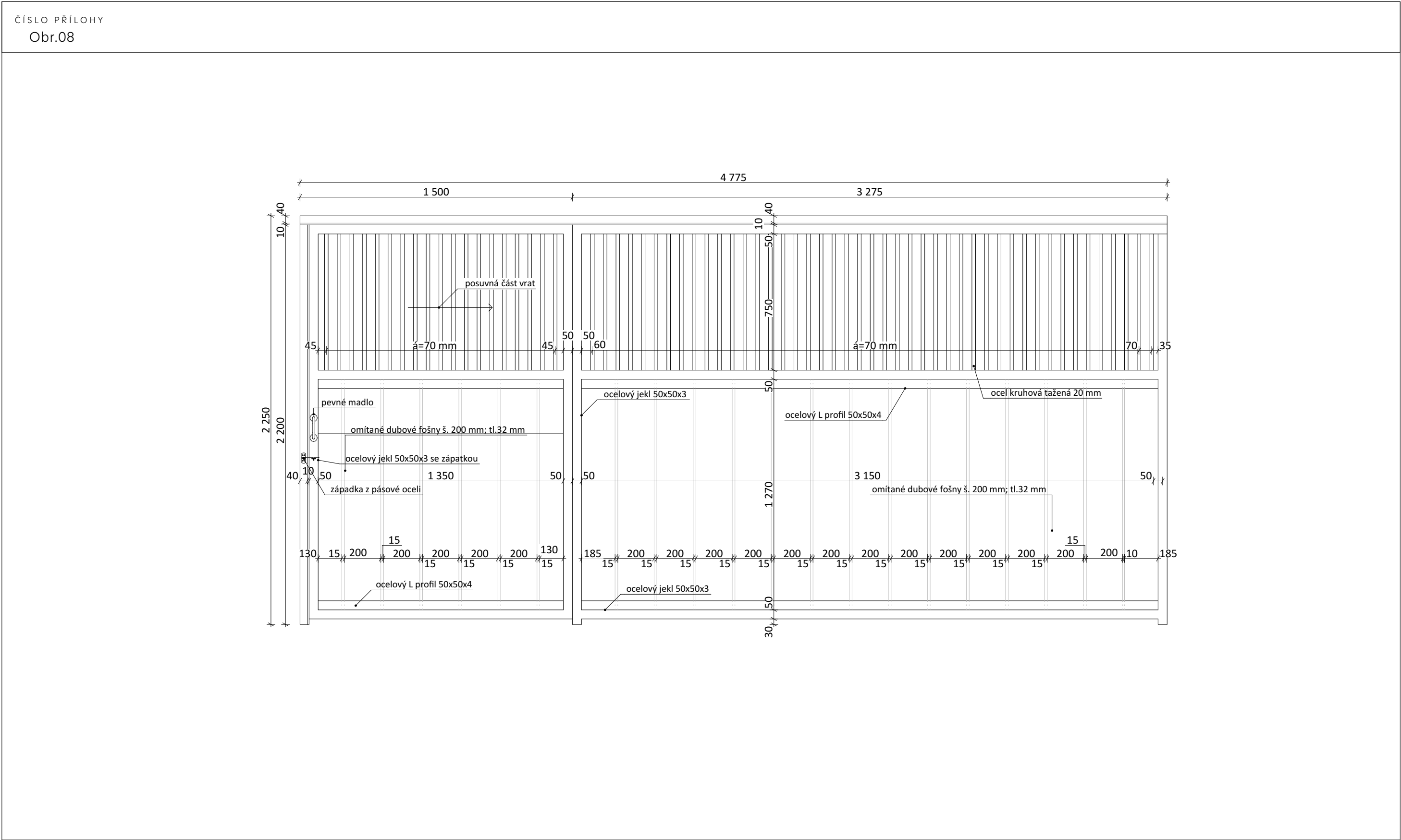


VÝKRESOVÁ PŘÍLOHA

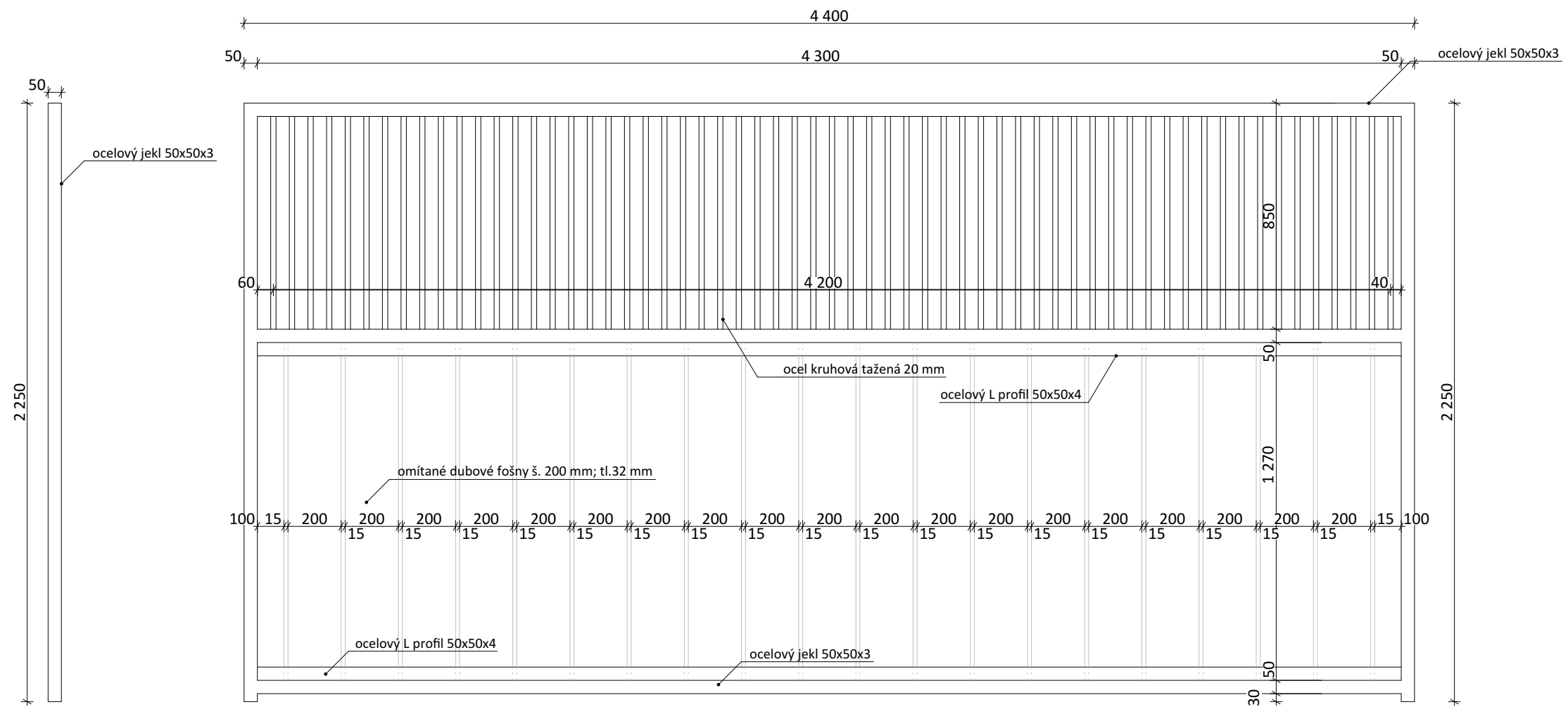


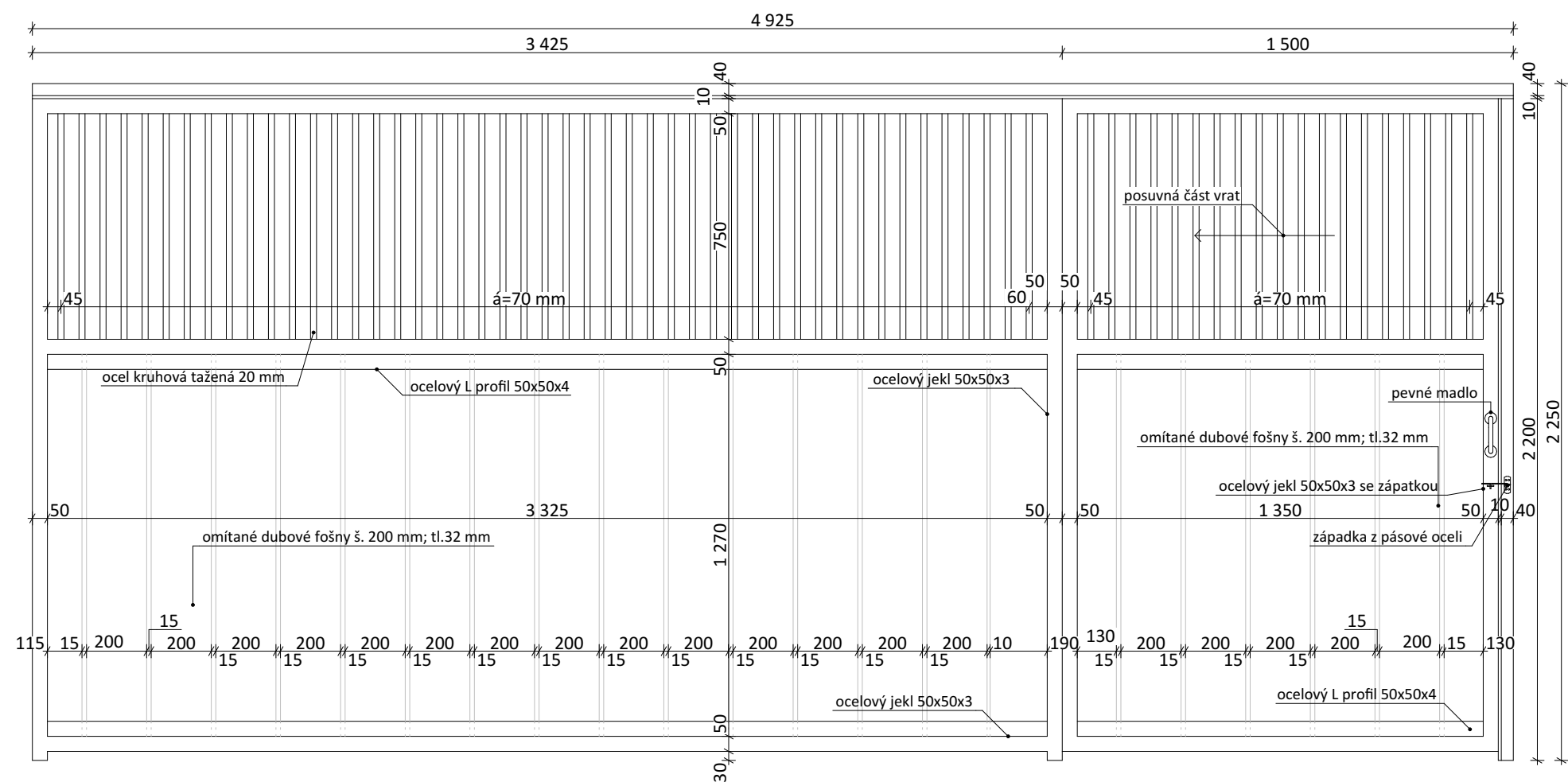


VÝKRESOVÁ PŘÍLOHA

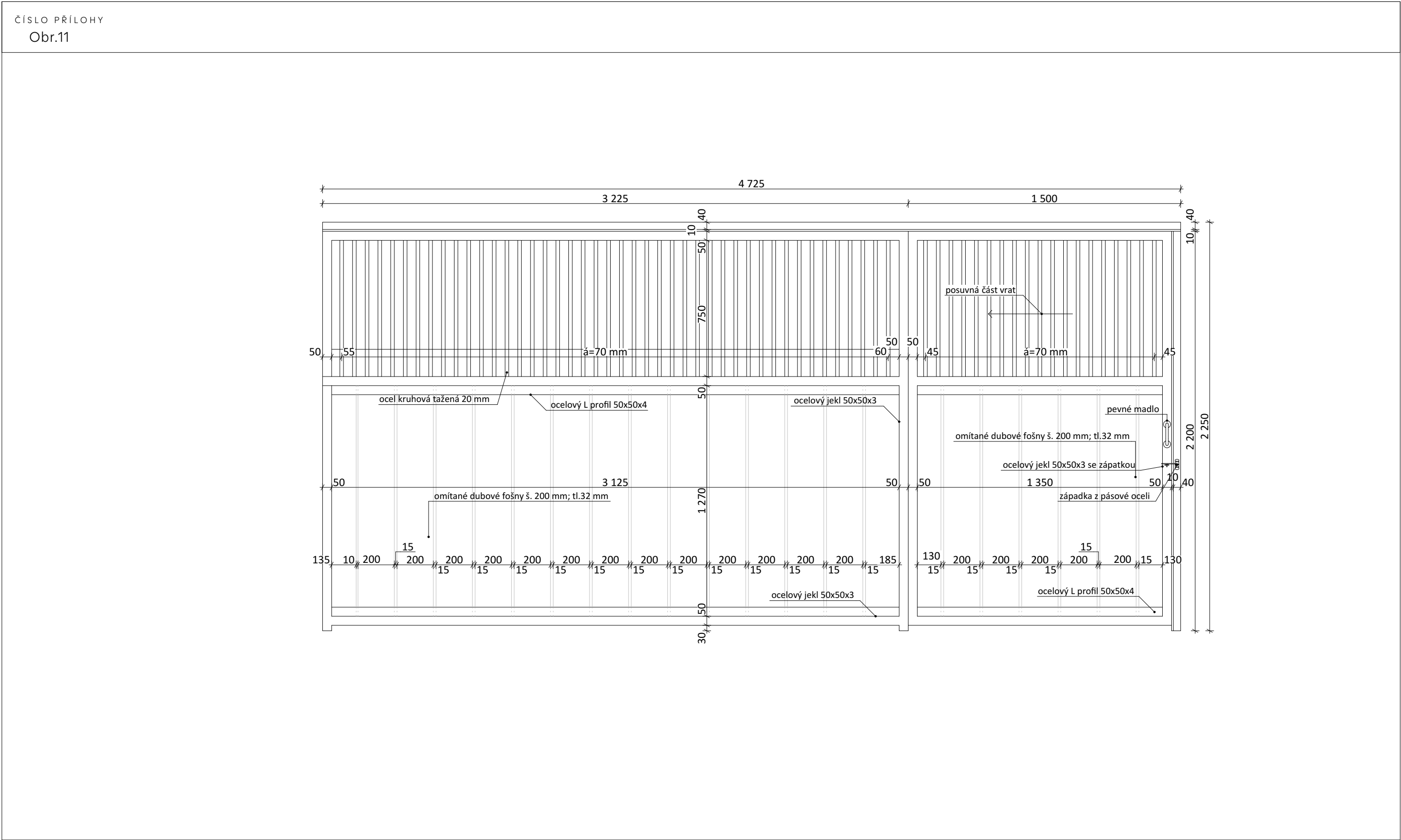


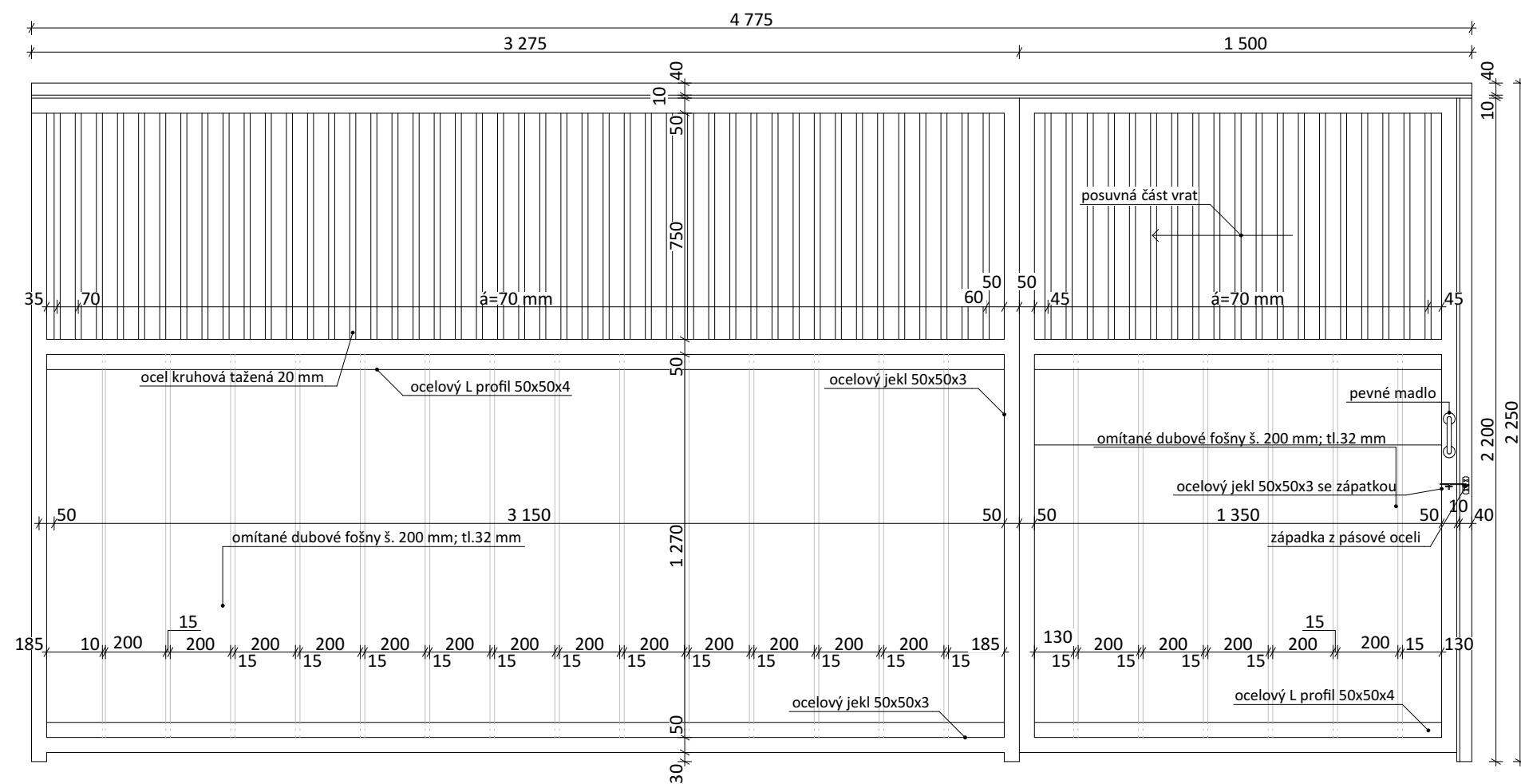





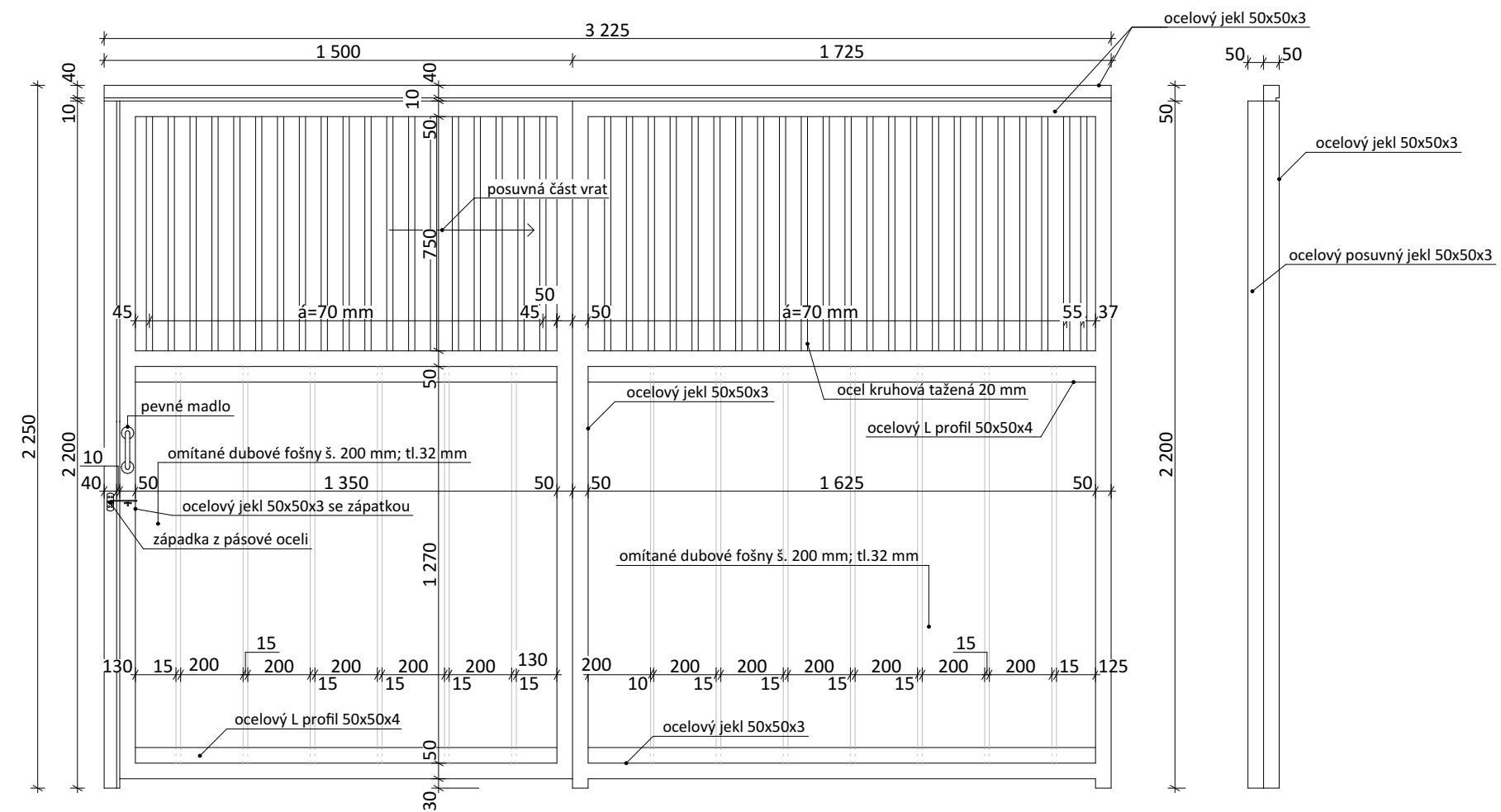


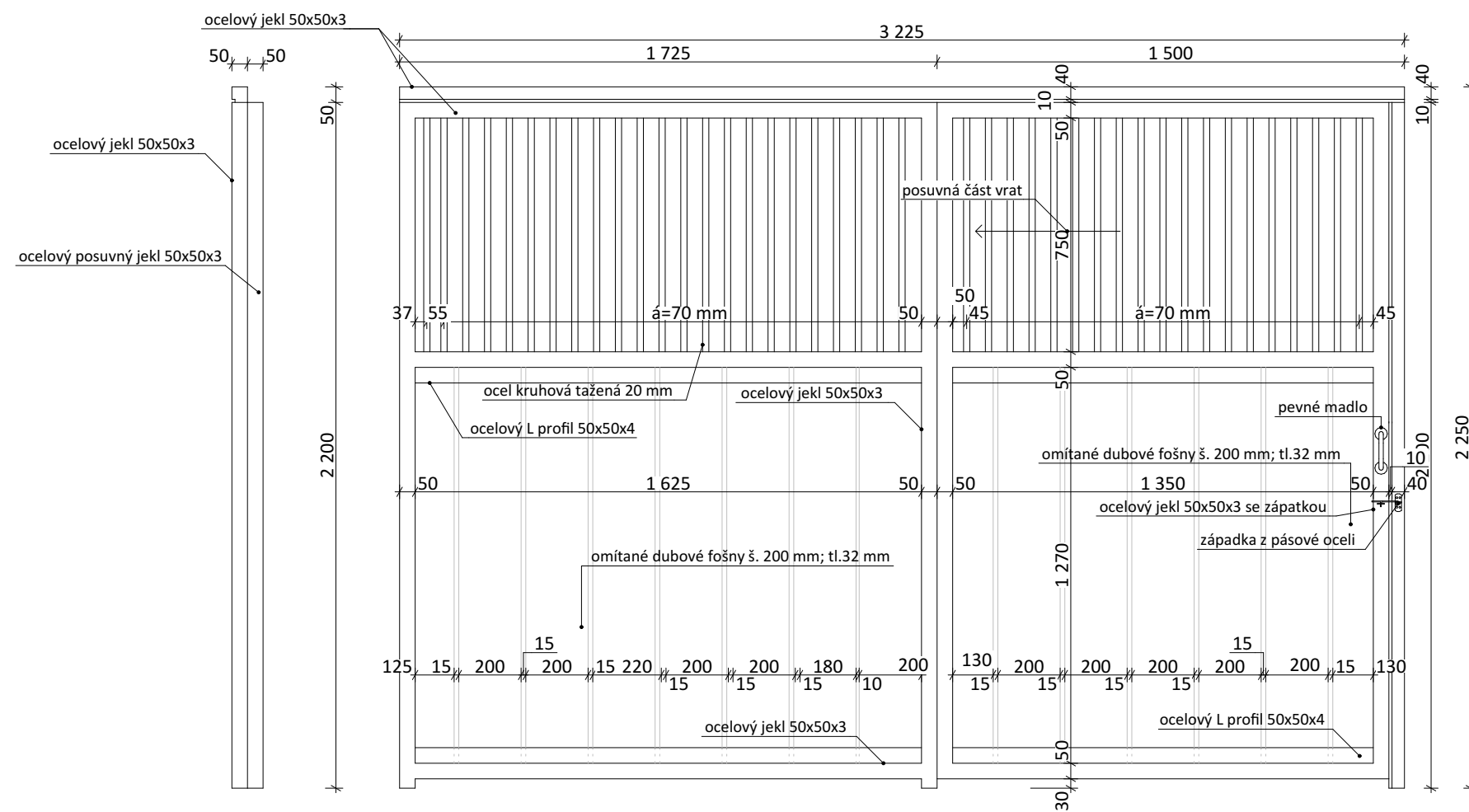
VÝKRESOVÁ PŘÍLOHA

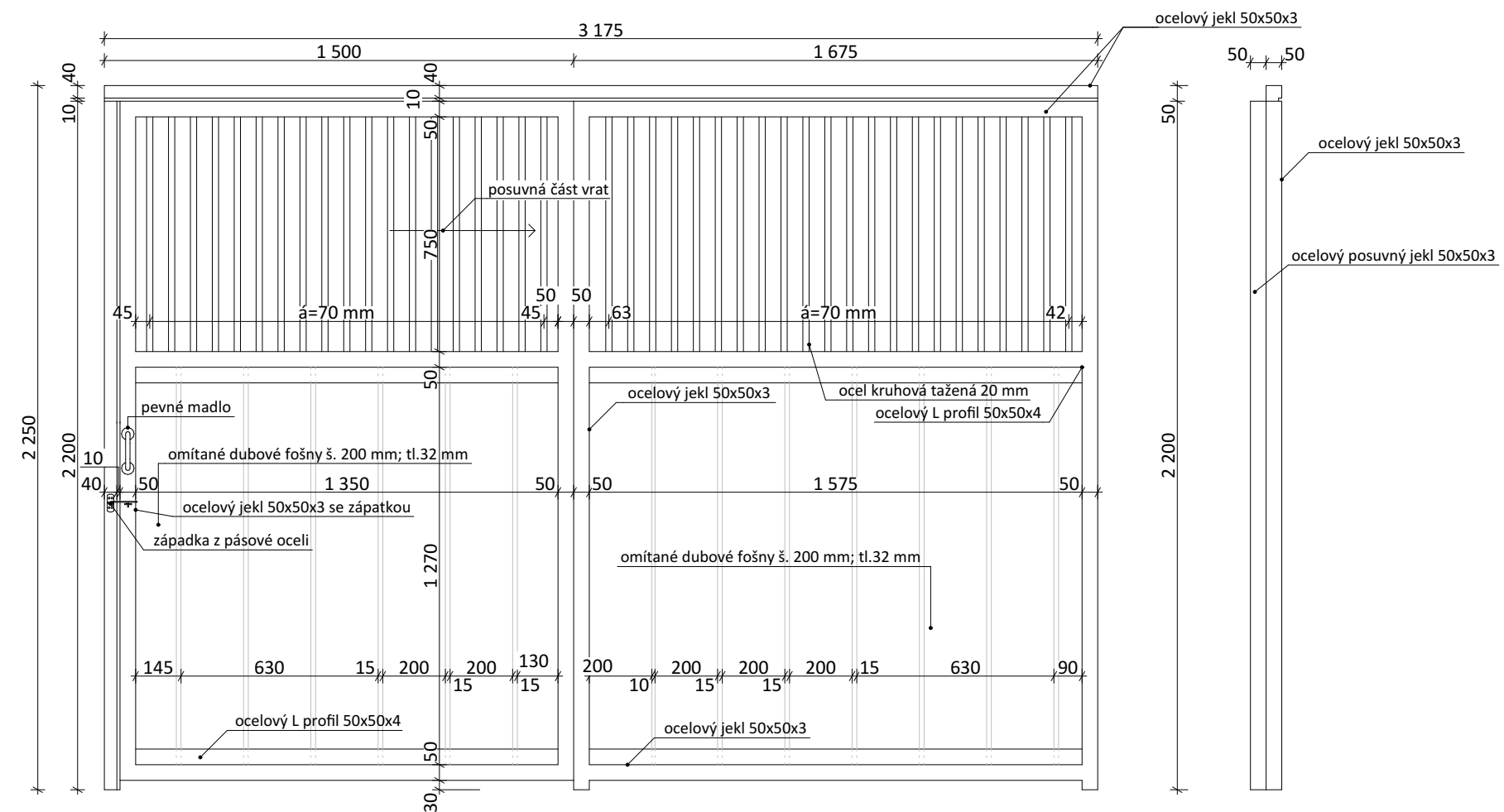








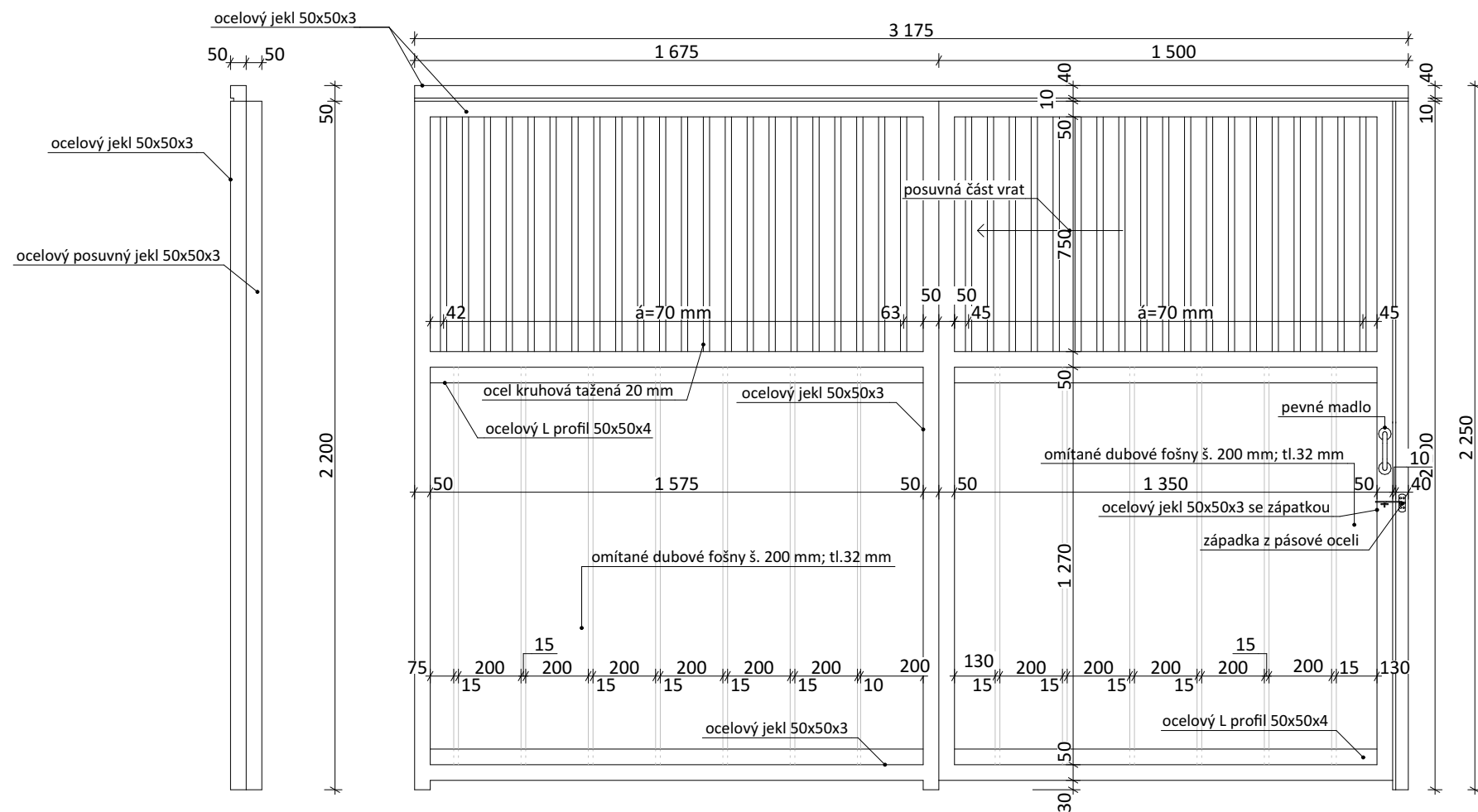


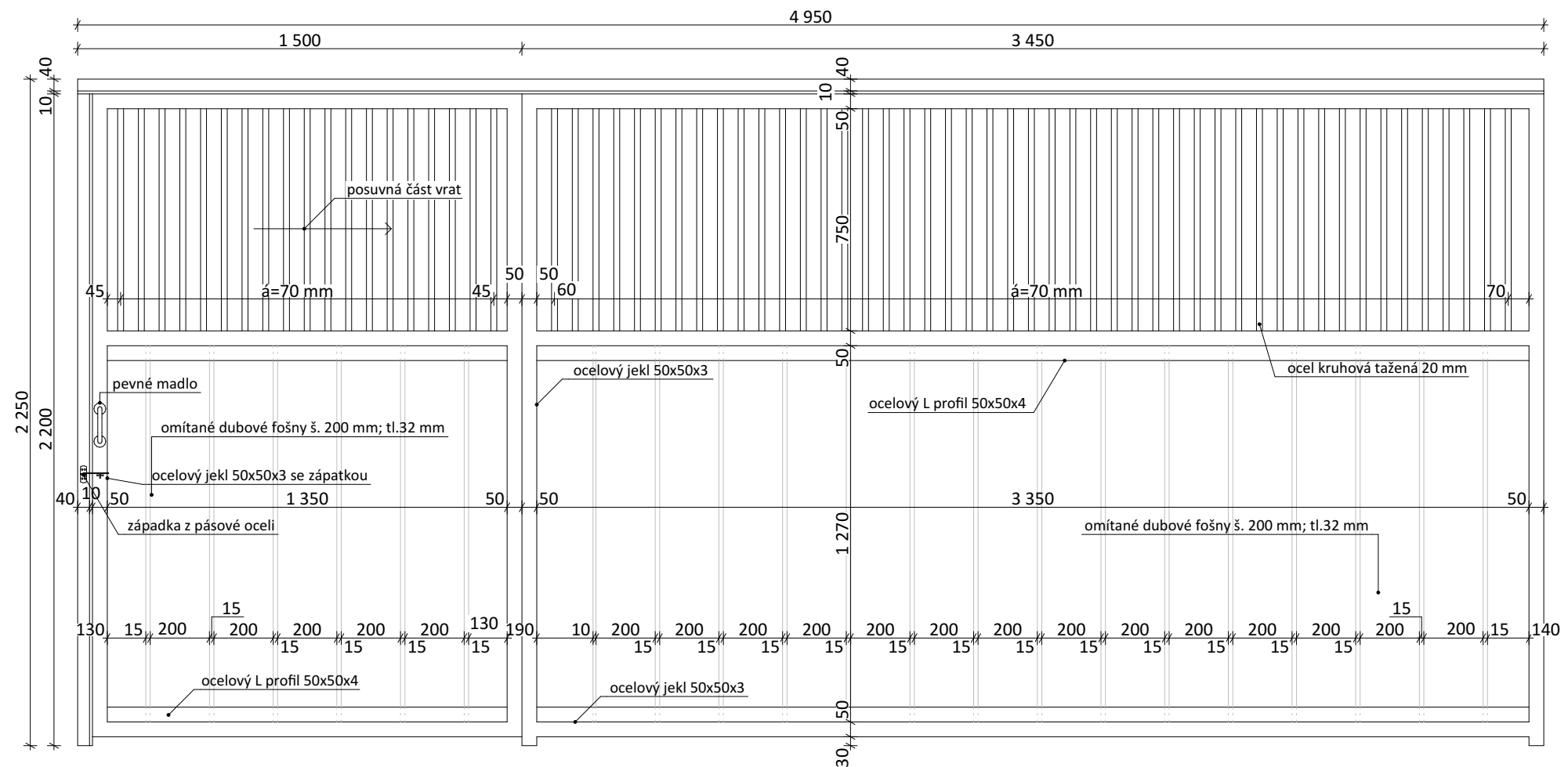




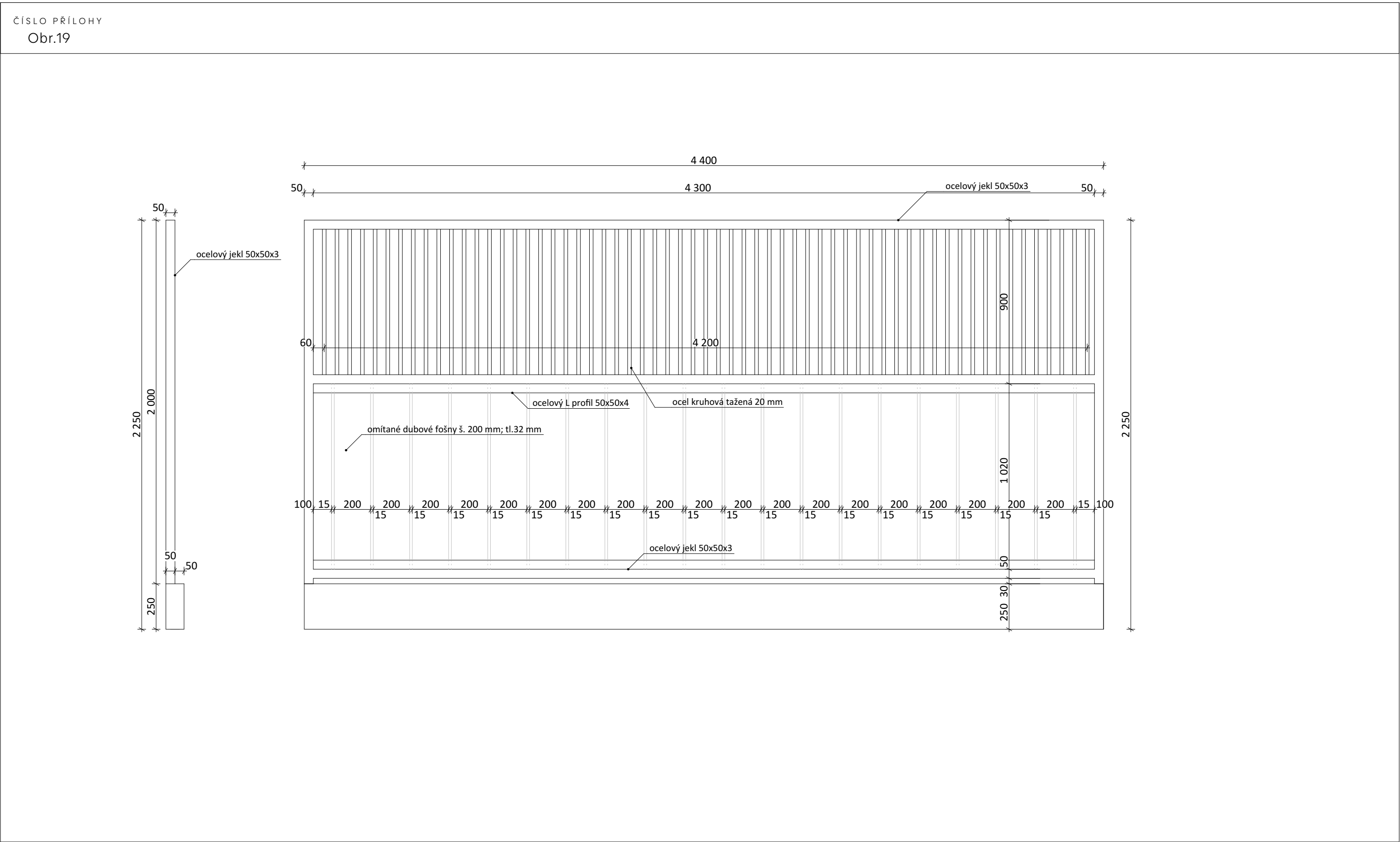
ČÍSLO PŘÍLOHY

Obr.17





VÝKRESOVÁ PŘÍLOHA



## OBRAZOVÁ PŘÍLOHA


ČÍSLO PŘÍLOHY

Obr.20



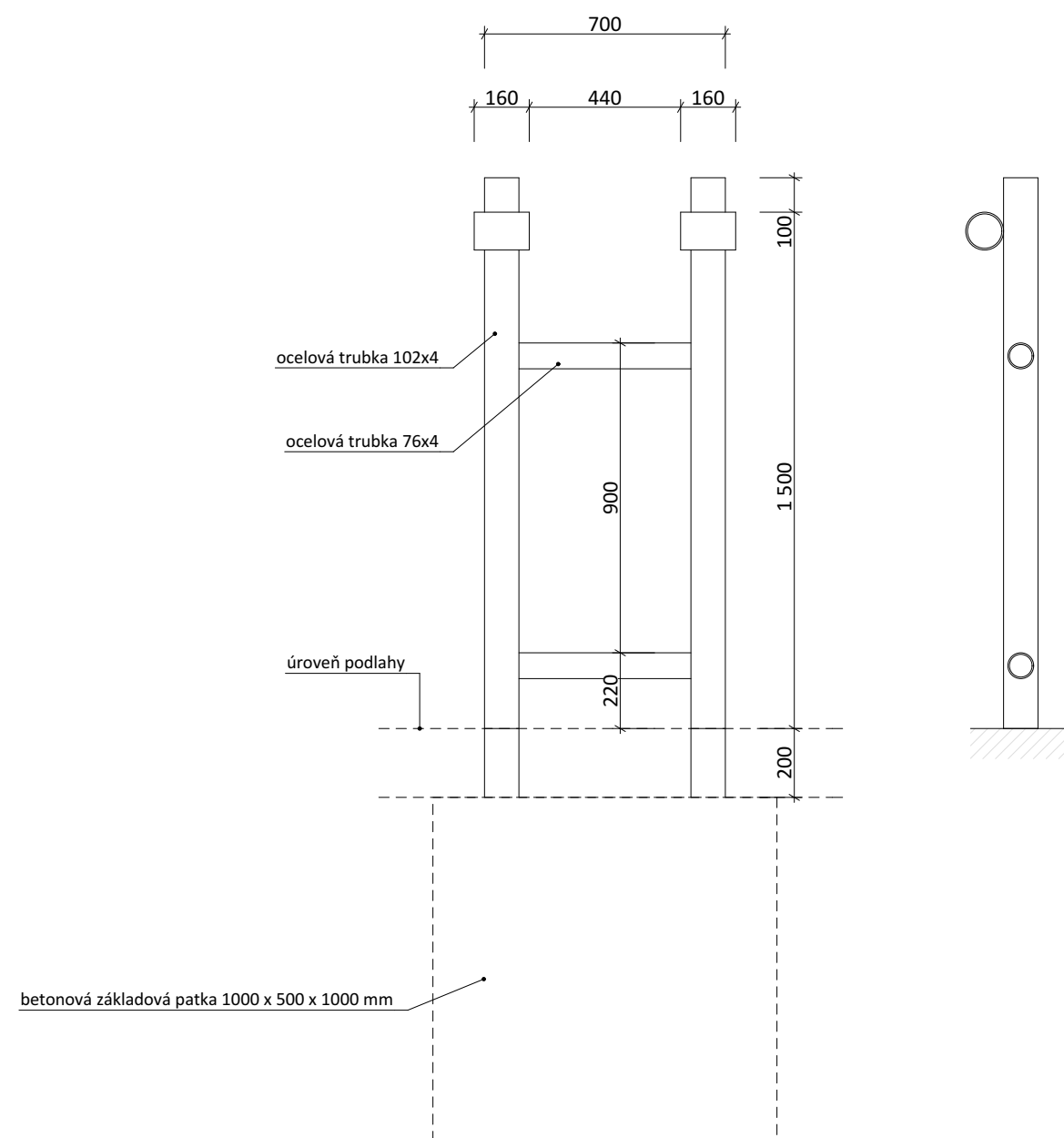
ČÍSLO PŘÍLOHY

VÝKRESOVÁ PŘÍLOHA



ČÍSLO PŘÍLOHY

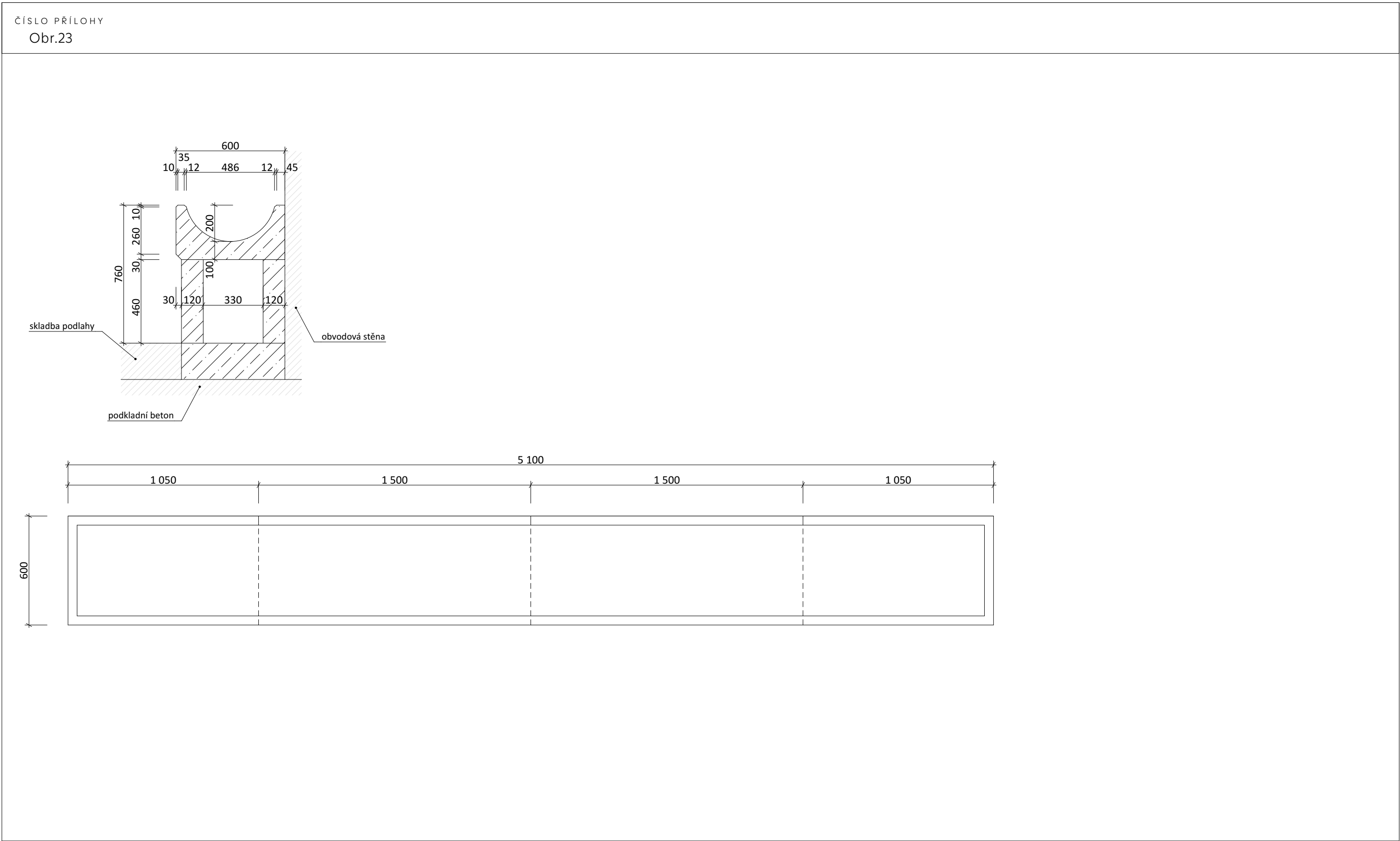
Obr.22



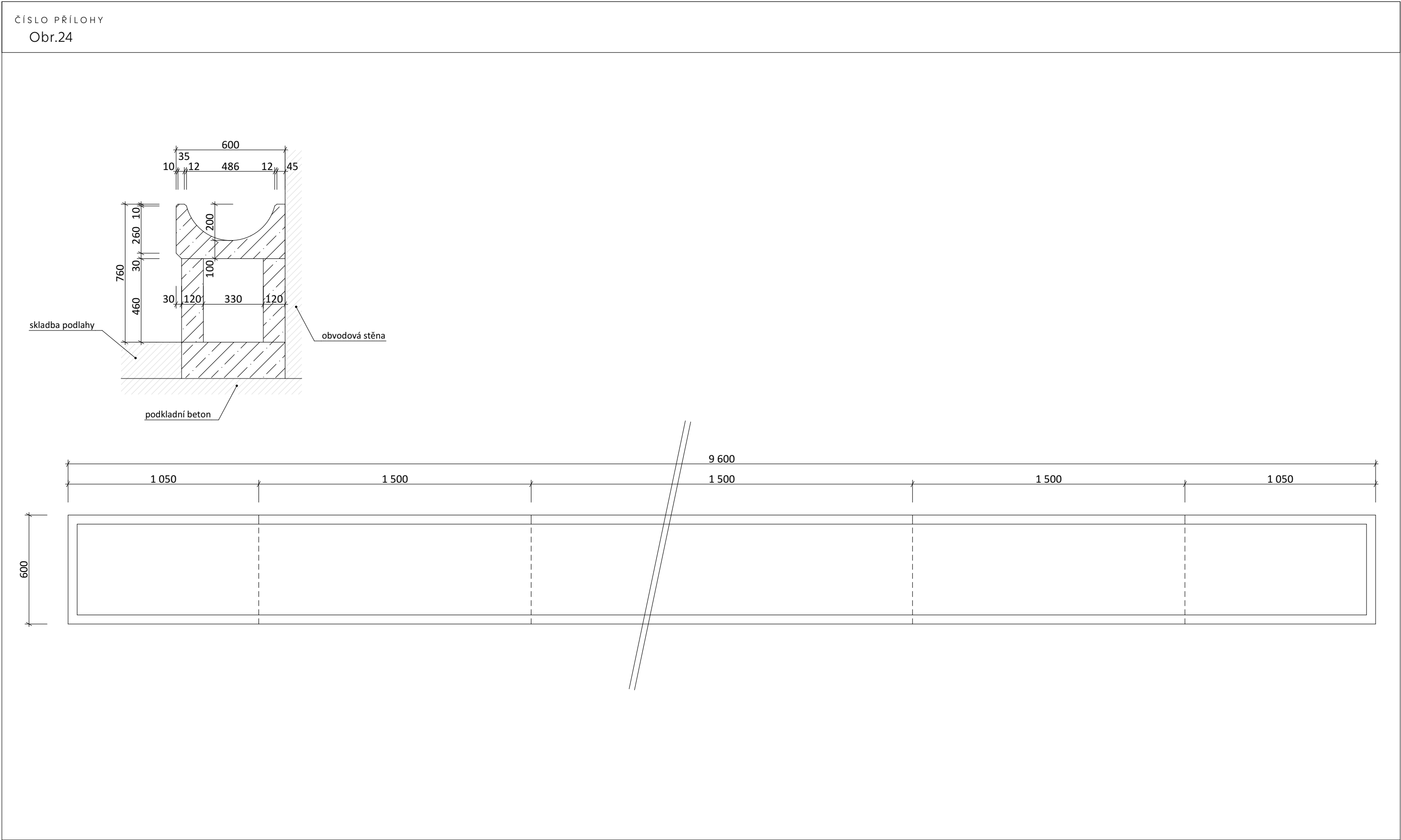
## REFERENČNÍ FOTOGRAFIE



VÝKRESOVÁ PŘÍLOHA

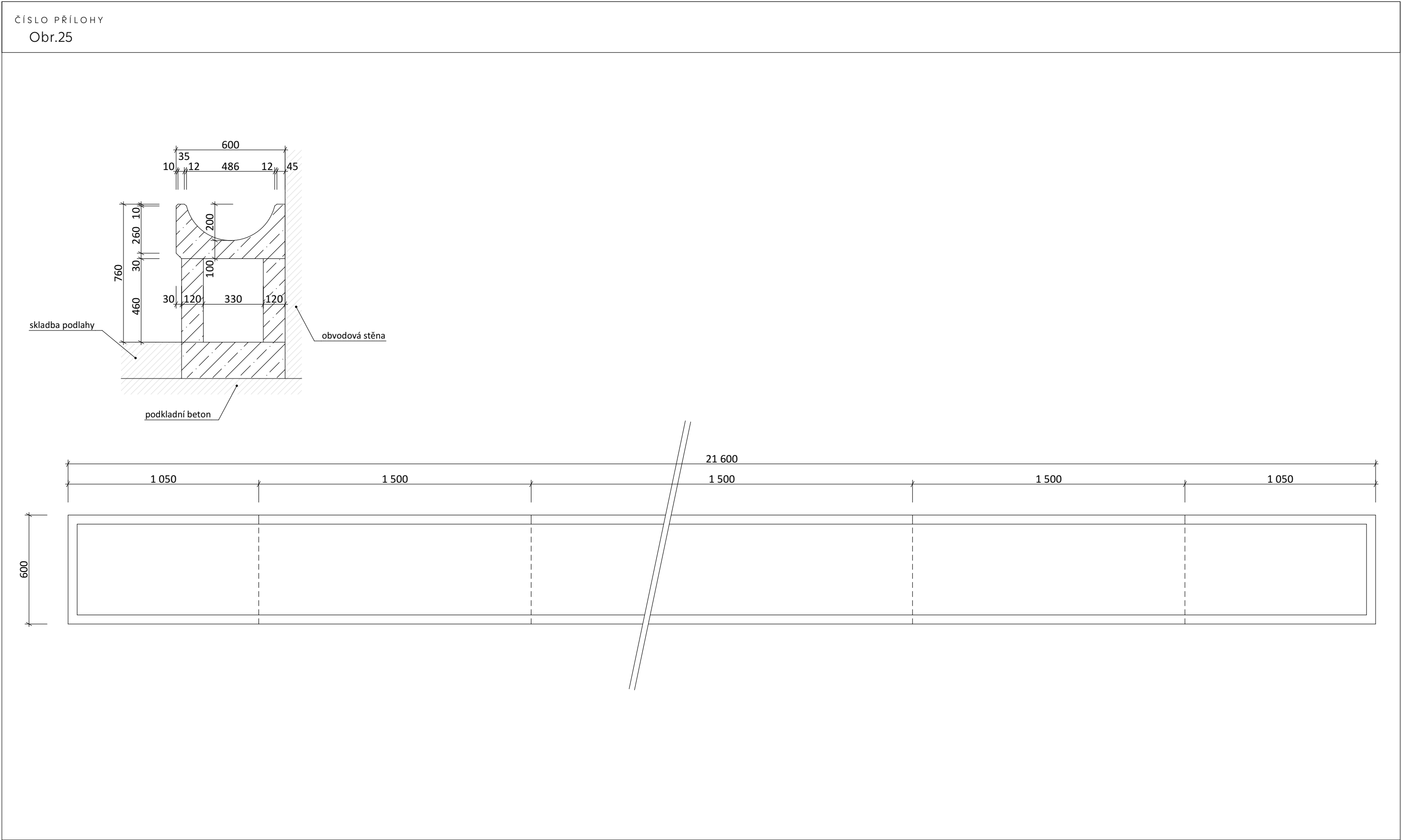


VÝKRESOVÁ PŘÍLOHA





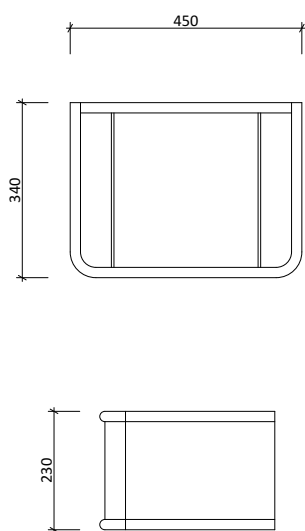
VÝKRESOVÁ PŘÍLOHA



## OBRAZOVÁ PŘÍLOHA

ČÍSLO PŘÍLOHY

Obr.26



ČÍSLO PŘÍLOHY